



# Solicitação da Bolsa Convênio



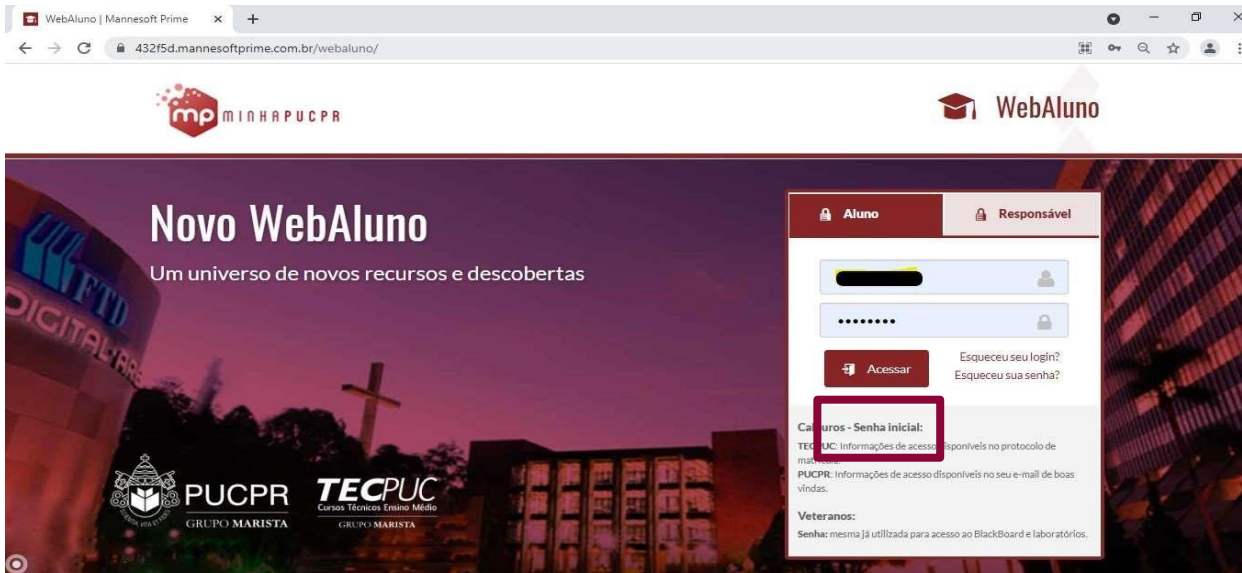
---

# PASSO A PASSO



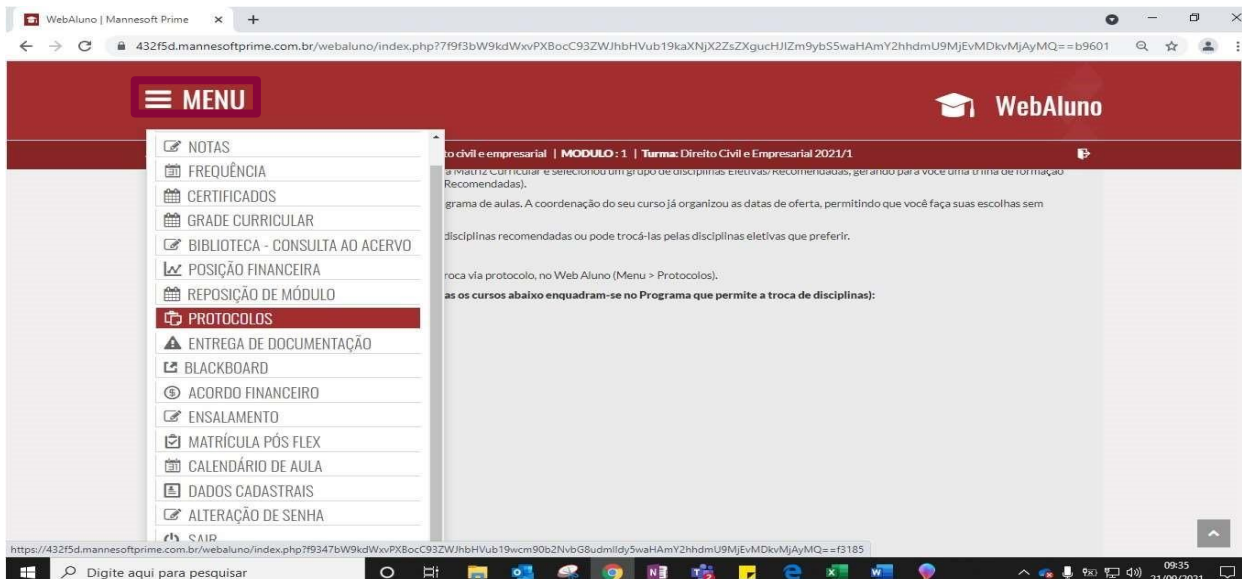
## PASSO 1

Acesse o sistema Web Aluno em: [WebAluno | Mannesoft Prime](#)  
Insira o seu login e senha e clique em [Acessar](#)



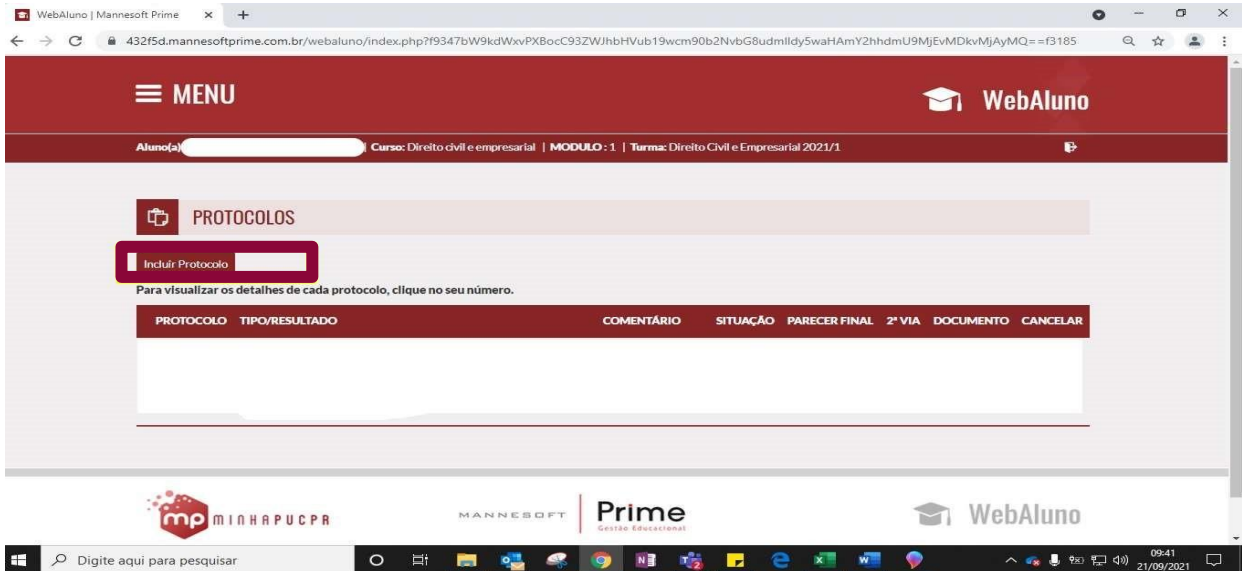
## PASSO 2

Clique em [Menu](#) no canto superior esquerdo;  
Selecione a opção [Protocolos](#):



## PASSO 3

Na página de Protocolos, clicar em Incluir Protocolo:



## PASSO 4

Selecionar o tipo de protocolo conforme a modalidade do seu curso:

- Graduação: Grad. Pres - Desconto Entidades Conveniadas
- Pós-graduação "latu sensu": Pós - Desconto Entidades Conveniadas
- Pós-graduação "stricto sensu": Mest/Dout - Desconto Entidades Conveniadas
- Extensão: Extensão - Desconto Entidades Conveniadas
- PUC IDIOMAS: PUC Idiomas - Desconto Entidades Conveniadas

(vide próxima página)



## PASSO 6 (continuação)

- **PARA RENOVAÇÃO:**

- I. Formulário de concessão/renovação devidamente preenchido, disponível em: [https://static.pucpr.br/pucpr/2022/02/formulario\\_renovacao-concessao\\_bolsa\\_entidades\\_conveniadas\\_lgpd.pdf](https://static.pucpr.br/pucpr/2022/02/formulario_renovacao-concessao_bolsa_entidades_conveniadas_lgpd.pdf)
- II. Declaração de vínculo empregatício do colaborador/funcionário da entidade conveniada em papel timbrado com carimbo de CNPJ e assinatura do responsável do convênio;
- III. O estagiário deverá apresentar uma declaração da entidade conveniada ou último holerite (contracheque) ou Carteira de Trabalho e Previdência Social - CTPS atualizada, informando o período de vínculo, conforme termo de compromisso de estágio;
- IV. Colaboradores do Grupo Marista: Para requisitar o desconto, você deve solicitar antecipadamente, via GLPI, sua declaração de vínculo com o Grupo Marista ou último holerite ou CTPS atualizada na aba Recursos Humanos (DSC) > Declarações Diversas > Solicitar Declaração de Vínculo.

## PASSO 7

Clique em **Avançar**:

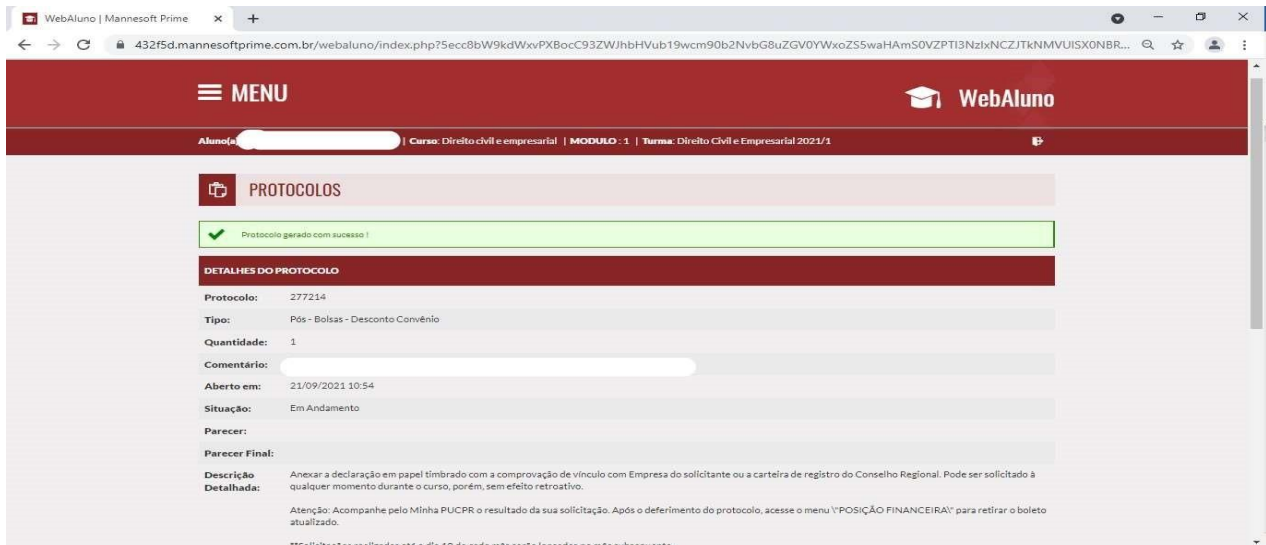
The screenshot shows a web browser window with the URL [432f5d.mannessoftprime.com.br/webaluno/index.php?e38b5bW9kdWxvPXocC93ZwJhbHVub19wcm90b2NvbG8uZm9ybS5waHAmVEIQ19QUk9UPTY3ImNoYXZlPTIxLzA5Lz...](https://432f5d.mannessoftprime.com.br/webaluno/index.php?e38b5bW9kdWxvPXocC93ZwJhbHVub19wcm90b2NvbG8uZm9ybS5waHAmVEIQ19QUk9UPTY3ImNoYXZlPTIxLzA5Lz...). The page header includes 'WebAluno | Mannesoft Prime' and 'WebAluno'. The main content area is titled 'PREENCHIMENTO DO FORMULÁRIO ABAIXO:' and contains the following information:

- Tipo do Protocolo:** Pós - Bolsas - Desconto Convênio
- Descrição Detalhada:** Anexar a declaração em papel timbrado com a comprovação de vínculo com Empresa do solicitante ou a carteira de registro do Conselho Regional. Pode ser solicitado à qualquer momento durante o curso, porém, sem efeito retroativo.  
Atenção: Acompanhe pelo Minha PUCPR o resultado da sua solicitação. Após o deferimento do protocolo, acesse o menu "POSIÇÃO FINANCEIRA" para retirar o boleto atualizado.  
\*\*Solicitações realizadas até o dia 18 de cada mês serão lançadas no mês subsequente.  
Para maiores informações acesse [http://www.pucpr.br/siga/bolsas\\_financiamentos\\_legislacao.php](http://www.pucpr.br/siga/bolsas_financiamentos_legislacao.php)
- Valor Unitário:** Protocolo sem taxa.
- Comentários:** [Empty text area]

Below the form, there is a red box highlighting the 'Comentários' field and the 'Escolher arquivo' button. The text below the box reads: 'Você pode anexar um arquivo PDF, JPEG ou PNG nesse tipo de protocolo no tamanho máximo de 10 MB!'. The 'Escolher arquivo' button is currently disabled, showing 'Nenhum arquivo selecionado'. There is also an 'Adicionar Mais Arquivos' button. At the bottom of the form, there are 'Voltar' and 'Avançar' buttons.

## PASSO 8

Deverá aparecer a seguinte mensagem: “Protocolo gerado com sucesso!”

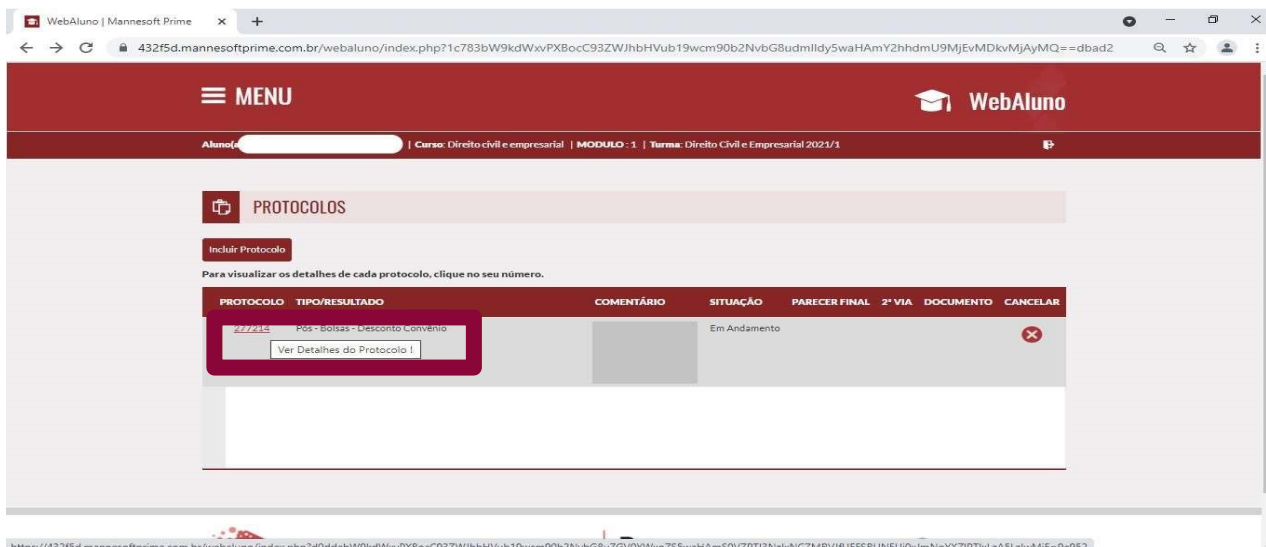


The screenshot shows the WebAluno interface with a success message: "Protocolo gerado com sucesso!". Below the message, the details of the protocol are displayed:

DETALHES DO PROTOCOLO	
Protocolo:	277214
Tipo:	Pds - Bolsas - Desconto Convênio
Quantidade:	1
Comentário:	
Aberto em:	21/09/2021 10:54
Situação:	Em Andamento
Parecer:	
Parecer Final:	
Descrição Detalhada:	Anexar a declaração em papel timbrado com a comprovação de vínculo com Empresa do solicitante ou a carteira de registro do Conselho Regional. Pode ser solicitado a qualquer momento durante o curso, porém, sem efeito retroativo. Atenção: Acompanhe pelo Minha PUCPR o resultado da sua solicitação. Após o deferimento do protocolo, acesse o menu "POSIÇÃO FINANCEIRA" para retirar o boleto atualizado. **Solicitações realizadas até o dia 18 de cada mês serão lançadas no mês subsequente.

## OBSERVAÇÕES

Para acompanhar o status da sua solicitação, acesse o Menu > Protocolos e selecione o protocolo desejado para visualizar os detalhes:



The screenshot shows the WebAluno interface with a list of protocols. A red box highlights the "Ver Detalhes do Protocolo 1" button for the protocol with ID 277214.

PROTOCOLO	TIPO/RESULTADO	COMENTÁRIO	SITUAÇÃO	PARECEER FINAL	2ª VIA	DOCUMENTO	CANCELAR
277214	Pds - Bolsas - Desconto Convênio		Em Andamento				

**Importante:** A solicitação será analisada pela área responsável, podendo ser deferida ou indeferida e a devolutiva será exclusivamente via protocolo. Prazo de até 10 dias úteis.

# ATENDIMENTO AO ESTUDANTE PUCPR

Elaborado por:	Ana Carolina Casarini (colaboradora)	Diretoria de Operações de Negócio PUCPR
Adaptado por:	Daniela Pazini dos Santos (Analista de Contratos)	Diretoria de Operações de Negócio PUCPR
Validado por:	Lourrayne Dias Pereira (Coordenadora)	Diretoria de Operações de Negócio PUCPR
	Cristiana Wizbicki de Farias (Analista de Contratos)	Diretoria de Operações de Negócio PUCPR
	Danieli Ribeiro de Castro (Analista de Faturamento)	Diretoria de Operações de Negócio PUCPR
	Giuliane da Silva Pereira (Analista de Contratos)	Diretoria de Operações de Negócio PUCPR





**PUCPR**  
GRUPO MARISTA

