

# RELATO INTEGRADO

1º TRIMESTRE DE 2026



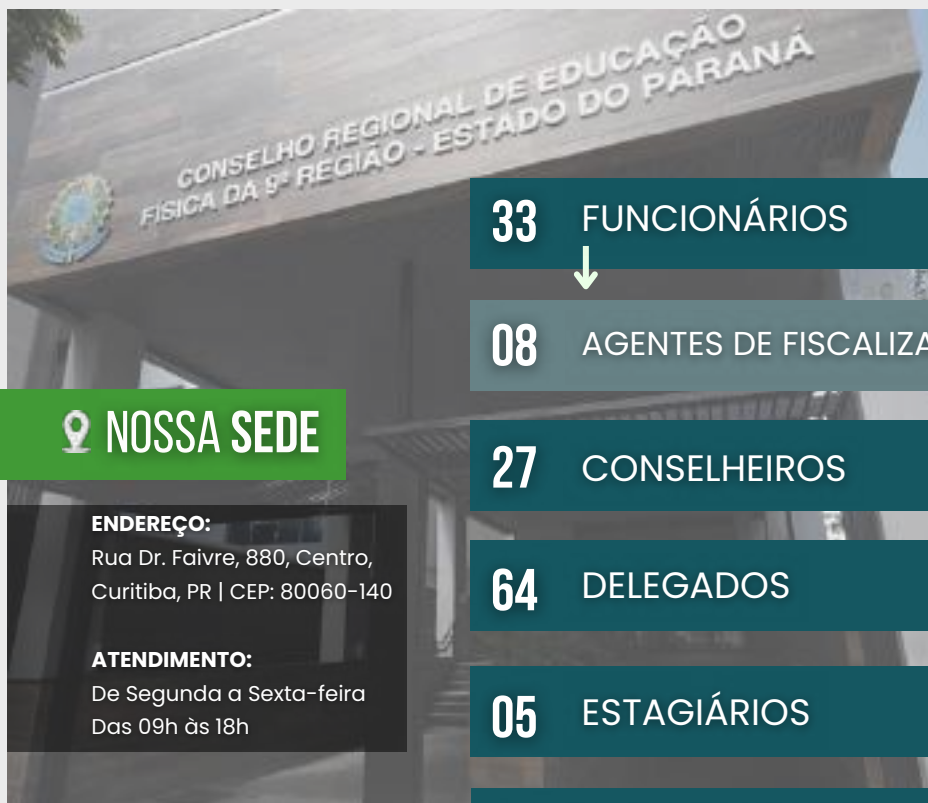
# INTRODUÇÃO

O Relato Integrado se consolida como uma ferramenta primordial de comunicação, para que possamos divulgar aos registrados e a toda sociedade as principais ações, metas e resultados do Conselho Regional de Educação Física da 9ª Região – Estado do Paraná – CREF9/PR. Dessa forma, são viabilizados o controle social, o acompanhamento e a mensuração das informações referentes ao período de **1º de janeiro à 31 de março de 2026**. Nesse sentido, o objetivo deste Relato Integrado é apresentar um resumo de nossas atividades e práticas mais relevantes.

Este Relato Integrado foi previamente apresentado ao Plenário do CREF9/PR e aos Órgãos de Controle Interno, para devida **aprovação, na Reunião Plenária Extraordinária realizada em 28 de abril de 2026** e ao público externo como prestação de contas trimestral em **30 de abril de 2026**, data a qual este Conselho está obrigado nos termos do art. 70 da Constituição Federal, elaborado de acordo com as disposições da Decisão Normativa – TCU nº 198, de 23 de março de 2022 e demais orientações dos Órgãos de Controle.

# O CONSELHO REGIONAL DE EDUCAÇÃO FÍSICA

DA 9ª REGIÃO - ESTADO DO PARANÁ - CREF9/PR



## 📍 NOSSA SEDE

### ENDEREÇO:

Rua Dr. Faivre, 880, Centro,  
Curitiba, PR | CEP: 80060-140

### ATENDIMENTO:

De Segunda a Sexta-feira  
Das 09h às 18h

33 FUNCIONÁRIOS



08 AGENTES DE FISCALIZAÇÃO

27 CONSELHEIROS

64 DELEGADOS

05 ESTAGIÁRIOS

04 TERCEIRIZADOS

O CREF9/PR é uma instituição sediada em Curitiba, com a missão de assegurar o exercício da Educação Física em conformidade com os princípios legais e éticos que regem a profissão. Para o desempenho de suas atividades, o Conselho conta com uma estrutura organizacional composta por profissionais de diferentes vínculos, garantindo eficiência e qualidade nos serviços prestados.

**No primeiro trimestre de 2026, o quadro de colaboradores é composto por 26 funcionários efetivos, 07 funcionários comissionados, 05 estagiários e 04 colaboradores terceirizados.**

A atuação integrada dessa equipe contribui para o fortalecimento institucional do CREF9/PR, possibilitando o atendimento às demandas administrativas, técnicas e operacionais em todo o Estado do Paraná, com foco na valorização profissional e na excelência dos serviços oferecidos.

# PRINCIPAIS CARGOS E SEUS OCUPANTES

DIRETORIA 2025-2028



**PRESIDENTE**  
GUSTAVO CHAVES BRANDÃO  
CREF 004955-G/PR



**1º VICE-PRESIDENTE**  
DARTAGNAN PINTO GUEDES  
CREF 000870-G/PR



**2º VICE-PRESIDENTE**  
GUILHERME STIVAL GASPARI  
CREF 008421-G/PR



**1ª SECRETÁRIA**  
ANDREIA MARCIA HORST  
CREF 004922-G/PR



**2ª SECRETÁRIA**  
VANESSA PINTO MIRANDA  
CREF 004847-G/PR



**1º TESOUREIRO**  
JOSMAR COELHO DA SILVA  
CREF 003318-G/PR



**2º TESOUREIRO**  
ERIVELTON FONTANA DE LAAT  
CREF 000402-G/PR

# RESUMO | 1º Trimestre de 2026

1.127

NOVOS REGISTROS DE PESSOA FÍSICA

124

NOVOS REGISTROS DE PESSOA JURÍDICA

987

FISCALIZAÇÕES REALIZADAS

199

CIDADES FISCALIZADAS

241

ATENDIMENTOS NA UNIDADE MÓVEL

22

CIDADES ATENDIDAS NA UNIDADE MÓVEL

14

CURSOS REALIZADOS

1.280

PARTICIPANTES NOS CURSOS

09

REUNIÕES DE DIRETORIA

03

REUNIÕES DE PLENÁRIA

01

REUNIÕES DE PLENÁRIA EXTRAORDINÁRIA



# RESULTADOS DAS PRINCIPAIS

ÁREAS DE ATUAÇÃO

# FISCALIZAÇÃO

A função de fiscalização representa, essencialmente, o cerne das responsabilidades do Conselho. Esta atribuição legal, concedida pelo Estado, visa assegurar à sociedade, conforme determinado pela lei, a prática adequada das profissões regulamentadas, especialmente no que diz respeito às qualificações e ao respeito aos padrões éticos e técnicos.

O Departamento de Fiscalização do CREF9/PR tem como missão normatizar, disciplinar, orientar e fiscalizar o exercício profissional de Educação Física, abrangendo entidades/estabelecimentos e profissionais em todos os 399 Municípios do Estado do Paraná. Sua atuação visa atender um amplo espectro de denúncias e combater práticas ilegais ou irregulares na profissão.

## FISCALIZAÇÕES | 1º TRIMESTRE 2026

FISCALIZAÇÕES	AUTUAÇÕES PESSOA FÍSICA	AUTUAÇÕES PESSOA JURÍDICA
987	210	243
REGISTROS DE FISCALIZAÇÃO	AUTUAÇÕES ON-LINE	CIDADES FISCALIZADAS
697	32	199

DIRETORIA DE FISCALIZAÇÃO  
**CARLOS ALBERTO DE CARVALHO FILHO**  
CHEFE DO SETOR DE FISCALIZAÇÃO  
**ENELA LEUCZ DA SILVA CRUZ**

# REGISTROS

PESSOA FÍSICA

PESSOA JURÍDICA

TOTAL DE REGISTROS

50.459

8.125

REGISTROS ATIVOS

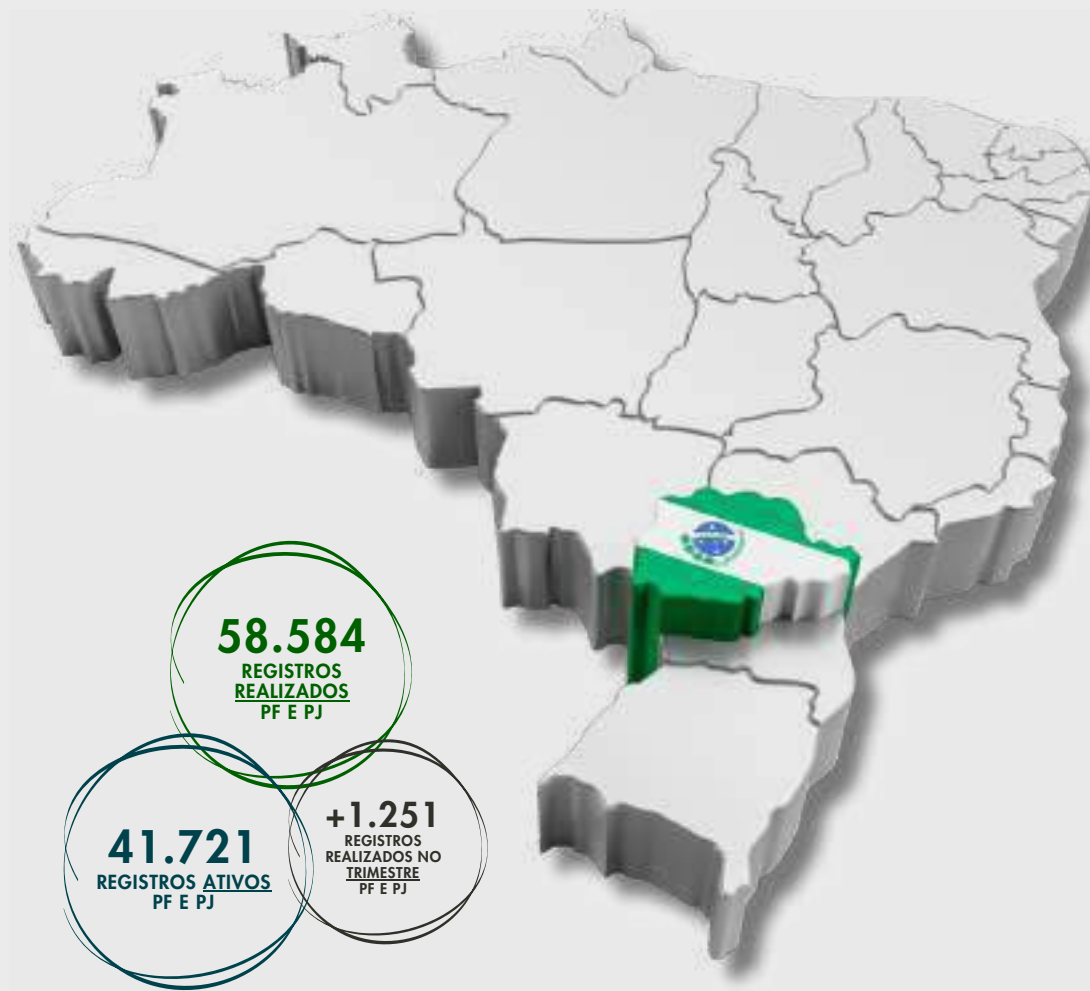
37.866

3.855

NOVOS REGISTROS NO 1º TRIMESTRE DE 2026

1.127

124



# REGISTRO - PESSOA FÍSICA

O Conselho Regional de Educação Física da 9ª Região – Estado do Paraná (CREF9/PR) mantém um controle detalhado das Pessoas Físicas que atuam na área de Educação Física no Estado do Paraná.

Até 31 de março de 2026, o CREF9/PR contabilizou **50.459 registros**, sendo **37.868 ativos**. No quarto trimestre deste ano, foram realizados **1.127 novos registros**, demonstrando o contínuo crescimento da categoria e o fortalecimento da atuação profissional regularizada no Estado.

CHEFE DO SETOR DE PESSOA FÍSICA  
**DANIEL BURIGO GUIMARÃES RUBIO**

PESSOA FÍSICA

TOTAL DE REGISTROS

**50.459**

REGISTROS ATIVOS

**37.866**



# REGISTRO - PESSOA JURÍDICA

O Conselho Regional de Educação Física da 9ª Região – Estado do Paraná (CREF9/PR) mantém um controle rigoroso das Pessoas Jurídicas que atuam na área da Educação Física em todo o Estado.

No primeiro trimestre de 2026, o sistema **registra 8.125 Pessoas Jurídicas, sendo 3.855 ativas. No período, foram realizados 124 novos registros**, reforçando o compromisso do Conselho com a regularização e fiscalização do exercício profissional.

CHEFE DO SETOR DE PESSOA JURÍDICA  
**MARIA CECILIA TAVARES ZANON**

PESSOA JURÍDICA

TOTAL DE REGISTROS

8.125

REGISTROS ATIVOS

3.855

# DEPARTAMENTO DE DIVIDA ATIVA

Departamento destinado ao controle de quantitativo de registrados em débito com a Autarquia Federal e promoção da recuperação deste crédito inerte. Como a dívida ativa é algo governamental, os débitos que podem levar à inscrição nesta base estão relacionados aos níveis federativos. Assim, a inscrição em Certidão de Dívida Ativa da União, é uma das consequências de possuir uma, ou mais, anuidade(s)/multa(s) vencida(s).

**VALOR DE ARRECADAÇÃO  
NO 1º TRIMESTRE DE 2026**

As informações apresentadas são extraídas de relatórios estatísticos e mapas de receita do sistema financeiro utilizado pela Autarquia Federal (SPW).

## BOLETOS

VALOR PREVISTO PARA ARRECADAÇÃO	<b>R\$ 2.423.117,01</b>
VALOR ARRECADADO	<b>R\$ 729.903,46</b>

## LINKS

VALOR PREVISTO PARA ARRECADAÇÃO	<b>R\$ 444.114,04</b>
VALOR ARRECADADO	<b>R\$ 257.649,50</b>

**TOTAL GERAL ARRECADADO R\$ 948.552,96**

## TRÂMITE DE COBRANÇA

AVISOS DE COBRANÇA NO TRIMESTRE	<b>12.202</b>
NOTIFICAÇÕES REALIZADAS NO TRIMESTRE	<b>504</b>
PROTESTOS NO TRIMESTRE	<b>0 (NENHUM)</b>

## TERMO DE CONFISSÃO DE DÍVIDA

EMITIDOS NO TRIMESTRE **80 TERMOS**

## PROCESSOS ADMINISTRATIVOS

ABERTOS NO TRIMESTRE **15 PROCESSOS**  
FINALIZADOS NO TRIMESTRE **15 PROCESSOS**

# DEPARTAMENTO JURÍDICO



No primeiro trimestre de 2026, o setor jurídico do CREF9/PR intensificou sua atuação institucional, com expressivo volume de atividades processuais e emissão de documentos técnicos. Os dados a seguir refletem o trabalho realizado junto ao Poder Judiciário, Ministérios Públicos e demais órgãos, demonstrando o compromisso com a defesa da profissão e o cumprimento da legislação.

## 1º TRIMESTRE 2026

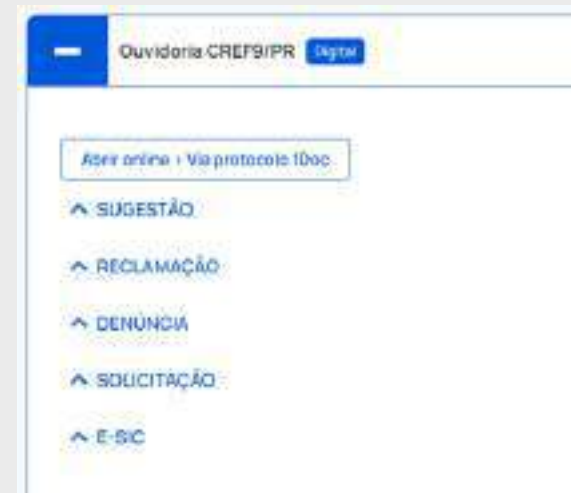
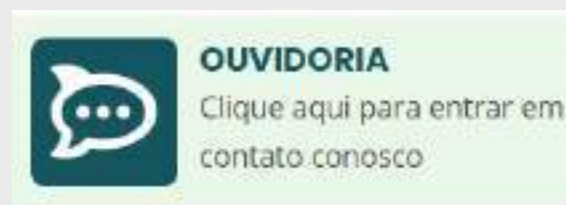
- Atividades Processuais (Primeiro Grau): **56**
- Atividades Processuais (Segundo Grau): **05**
- Atividades Processuais Ministério Público do Trabalho: **16**
- Atividades Processuais Ministério Público do Paraná: **16**
- Ofício Emitidos: **04**
- Pareceres Emitidos: **13**

# OUVIDORIA

A Ouvidoria do CREF9/PR é o canal oficial de comunicação entre a sociedade e o Conselho, desempenhando papel fundamental no recebimento, análise e encaminhamento de manifestações relacionadas à área da Educação Física em todo o Estado do Paraná. O serviço está disponível de forma digital, por meio do sistema online IDoc, garantindo mais agilidade, transparência e acessibilidade aos usuários.

Entre suas atribuições estão o acolhimento de denúncias, reclamações, solicitações, sugestões, pedidos de informação e demais manifestações, que são devidamente classificadas e encaminhadas aos setores competentes, como Administrativo, Pessoa Física, Pessoa Jurídica, Financeiro, Jurídico, Ética, entre outros, assegurando o tratamento adequado de cada demanda.

Os dados demonstram a relevância da Ouvidoria como instrumento de participação social e aprimoramento contínuo dos serviços prestados pelo Conselho, contribuindo para a transparência, eficiência e fortalecimento da atuação institucional do CREF9/PR.



**No primeiro trimestre de 2026, a Ouvidoria registrou um total de 47 manifestações, distribuídas da seguinte forma:**

SOLICITAÇÕES:

22

RECLAMAÇÕES:

09

DENÚNCIAS:

07

INFORMAÇÕES:

07

SUGESTÕES:

02

# SISTEMA ON-LINE DO CREF9/PR

 [crefpr.idoc.com.br/b.php?pg=o/wp](http://crefpr.idoc.com.br/b.php?pg=o/wp)

O sistema online desenvolvido pelo CREF9/PR tem como objetivo oferecer mais agilidade, praticidade e comodidade aos Profissionais de Educação Física. Por meio da plataforma IDoc, é possível encaminhar documentos e solicitações de forma segura e eficiente, eliminando a necessidade de deslocamento presencial e otimizando o atendimento.

**No primeiro trimestre de 2026, foram registrados 5.769 novos usuários na plataforma. Desde a sua implantação, o sistema já contabiliza um total de 23.689 usuários cadastrados, evidenciando a crescente adesão dos profissionais e a consolidação do atendimento digital no Conselho.**

Os números reforçam o compromisso do CREF9/PR com a modernização dos serviços, promovendo maior acessibilidade, eficiência e transparência no relacionamento com os profissionais registrados.

A seguir, destacam-se as principais funcionalidades e benefícios do sistema:



**Total de usuários cadastrados desde o lançamento**

**23.689**

# UNIDADE MÓVEL

A Unidade Móvel do CREF9/PR realiza atendimento aos Profissionais de Educação Física e Pessoas Jurídicas em diversas regiões do Estado do Paraná, promovendo maior proximidade, acessibilidade e agilidade nos serviços prestados pelo Conselho.

O aumento no número de atendimentos está diretamente relacionado ao trabalho de identificação de pendências junto aos profissionais das regiões atendidas, aliado ao envio de comunicações via e-mail e WhatsApp, bem como às ações de divulgação nas mídias sociais do CREF9/PR.

**No primeiro trimestre de 2026, foram realizados 241 atendimentos em 22 municípios, sendo eles:**

Arapoti, Assis Chateaubriand, Cambé, Campo Mourão, Cianorte, Coronel Vivida, Francisco Beltrão, Guaíra, Guarapuava, Ivaiporã, Jaguariaíva, Londrina, Manoel Ribas, Marechal Cândido Rondon, Maringá, Paranavaí, Pato Branco, Piraí do Sul, Prudentópolis, Rolândia, Toledo e Wenceslau Braz.

Os resultados reforçam a importância da Unidade Móvel como ferramenta estratégica para descentralização dos serviços e fortalecimento do relacionamento com os profissionais em todo o Estado.

ATENDIMENTOS

241



MUNICÍPIOS

22

# EVENTOS E CAPACITAÇÕES

## Relatório de Atividades – Janeiro, Fevereiro e Março de 2026

Durante o primeiro trimestre de 2026, o CREF9/PR deu continuidade às suas ações de formação, capacitação e valorização profissional, promovendo uma agenda diversificada de atividades voltadas ao aperfeiçoamento técnico, à qualificação profissional e ao fortalecimento da atuação da Educação Física no Estado do Paraná.

No período, foram realizados cursos, workshops, capacitações técnicas, reuniões institucionais e festivais paradesportivos, contemplando diferentes áreas de atuação, como Responsabilidade Técnica e Fiscalização Profissional, Esporte Adaptado, Pilates Tradicional, Natação e Hidroginástica, Educação Física Escolar e Práticas de Aventura. As atividades reuniram profissionais de Educação Física, acadêmicos, docentes e estudantes, além da participação ativa da comunidade em ações inclusivas.

Com uma programação descentralizada, o Conselho esteve presente em diversas regiões do Estado, reforçando seu compromisso com a interiorização das ações e a democratização do acesso à formação continuada, alcançando municípios como Pato Branco, Pinhão, União da Vitória, Cianorte, Toledo, Telêmaco Borba, Santo Antônio da Platina, Foz do Iguaçu, Paranavaí, Palmital, Medianeira e Curitiba.

Entre as iniciativas de maior destaque no período, ressaltam-se:

- **Festival Paradesportivo das Regionais**, realizado em diversos municípios, com palestras e oficinas práticas nas modalidades de atletismo, bocha, goalball, golf 7, parabadminton, parataekwondo, vôlei sentado, judô, handebol e basquete em cadeira de rodas, promovendo o esporte inclusivo e envolvendo centenas de alunos e profissionais de Educação Física.
- **Cursos “RT na Prática”**, realizados em Pato Branco, Cianorte e Foz do Iguaçu, abordando Responsabilidade Técnica e Fiscalização Profissional, contribuindo para a qualificação e orientação dos profissionais quanto às suas atribuições legais e éticas.
- **Workshop de Pilates Tradicional**, realizado em Curitiba, com abordagem teórica e prática sobre atuação profissional, ética e responsabilidade técnica, ministrado pelo professor Marlon de Paula Costa.
- **Curso de Atualização em Natação e Hidroginástica**, realizado em Foz do Iguaçu, reunindo expressivo número de profissionais para aprimoramento técnico nas modalidades aquáticas.
- **Capacitação em Práticas de Aventura na Educação Física Escolar**, realizada em Medianeira, voltada à atuação pedagógica no contexto escolar.
- **Reunião Institucional – Plantão Docente no Âmbito Hospitalar e da Saúde**, realizada em Curitiba, reunindo coordenadores de cursos de Educação Física para a atuação profissional na área da saúde e fortalecer o diálogo com as Instituições de Ensino Superior.

Ao longo do trimestre, o CREF9/PR reafirmou seu compromisso com a qualificação profissional, a promoção da inclusão por meio do esporte e o fortalecimento das políticas públicas relacionadas à Educação Física.

# EVENTOS E CAPACITAÇÕES

## FEVEREIRO DE 2026

RT na Prática

07 de fevereiro de 2026 > Pato Branco – PR

Festival Paradesportivo das Regionais

26 e 27 de fevereiro de 2026 > Pinhão – PR

## MARÇO DE 2026

Festival Paradesportivo das Regionais

02 e 03 de março de 2026 > União da Vitória – PR

RT na Prática

05 de março de 2026 > Cianorte – PR

Festival Paradesportivo das Regionais

05 e 06 de março de 2026 > Toledo – PR

Workshop de Pilates Tradicional

07 de março de 2026 > Curitiba – PR

Festival Paradesportivo das Regionais

09 e 10 de março de 2026 > Telêmaco Borba – PR

Festival Paradesportivo das Regionais

12 e 13 de março de 2026 > Sto. Antônio da Platina – PR

Atualização em Natação e Hidroginástica

16 e 17 de março de 2026 > Foz do Iguaçu – PR

RT na Prática

17 de março de 2026 > Foz do Iguaçu – PR

Festival Paradesportivo das Regionais

16 e 17 de março de 2026 > Paranavaí – PR

Festival Paradesportivo das Regionais


19 e 20 de março de 2026 > Palmital – PR

Plantão Docente no Âmbito Hospitalar e da Saúde do Estado do Paraná

25 de março de 2026 > Curitiba – PR

Práticas de Aventura na Educação Física Escolar

30 de março de 2026 > Medianeira – PR



## RESUMO DO PERÍODO:

**14** cursos e eventos realizados



**1.280**  
média de participantes

**94 HORAS**  
de atividades



**12**  
cidades atendidas

# PRINCIPAIS CANAIS DE COMUNICAÇÃO

O Conselho Regional de Educação Física da 9ª Região - Estado do Paraná - CREF9/PR, mantém todos os canais possíveis para comunicação com os Profissionais de Educação Física e sociedade.

 <b>OUVIDORIA</b>	<a href="http://WWW.PARTICIPAR.COM.BR/CREFP9PR">WWW.PARTICIPAR.COM.BR/CREFP9PR</a>	 <b>DENÚNCIAS</b>	<a href="http://CREFP9PR.ORG.BR/DENUNCIE/">CREFP9PR.ORG.BR/DENUNCIE/</a>
 <b>E-MAILS</b>	<a href="mailto:CREFP9PR@CREFP9PR.ORG.BR">CREFP9PR@CREFP9PR.ORG.BR</a> <a href="mailto:FISCALIZACAO@CREFP9PR.ORG.BR">FISCALIZACAO@CREFP9PR.ORG.BR</a>	 <b>CONVÊNIOS</b>	<a href="http://CREFP9PR.ORG.BR/CONVENIOS/">CREFP9PR.ORG.BR/CONVENIOS/</a>
 <b>CANAL OFICIAL WHATSAPP</b>	<a href="https://WHATSAPP.COM/CHANNEL/0029VAWE3BX0GCFPR4SQA42Q">WHATSAPP.COM/CHANNEL/0029VAWE3BX0GCFPR4SQA42Q</a>	 <b>INSCRIÇÕES</b>	<a href="http://SYMPPLA.COM.BR/CREFP9PR">SYMPPLA.COM.BR/CREFP9PR</a>
 <b>FACEBOOK</b>	<a href="https://FACEBOOK.COM/CREFP9PR">FACEBOOK.COM/CREFP9PR</a>	 <b>LINKTR.EE</b>	<a href="https://LINKTR.EE/CREFP9PR">LINKTR.EE/CREFP9PR</a>
 <b>INSTAGRAM</b>	<a href="https://INSTAGRAM.COM/CREFP9PR">INSTAGRAM.COM/CREFP9PR</a>	 <b>WHATSAPP PESSOA FÍSICA</b>	<b>(41) 9 8808-9693</b>
 <b>INSTAGRAM DA FISCALIZAÇÃO</b>	<a href="https://INSTAGRAM.COM/FISCALIZACAO_CREFP9PR">INSTAGRAM.COM/FISCALIZACAO_CREFP9PR</a>	 <b>WHATSAPP PESSOA JURÍDICA</b>	<b>(41) 9 8898-8753</b>
 <b>SITE</b>	<a href="http://WWW.CREFP9PR.ORG.BR">WWW.CREFP9PR.ORG.BR</a>	 <b>TELEFONE</b>	<b>(41) 3363-8388</b>
 <b>YOUTUBE</b>	<a href="https://YOUTUBE.COM/CREFP9PR">YOUTUBE.COM/CREFP9PR</a>	 <b>1 DOC</b>	<a href="http://CREFP9PR.IDOC.COM.BR/B.PHP?PG=0/WP">CREFP9PR.IDOC.COM.BR/B.PHP?PG=0/WP</a>
 <b>APLICATIVO</b>	<b>CREFP9PR</b> (ANDROID E IOS)		

# CANAIS DE COMUNICAÇÃO

REDES SOCIAIS | 1º trimestre de 2026




**2.147**  
EMAILS RECEBIDOS NO  
E-MAIL GERAL DO CREF9/PR




**23.689**  
USUÁRIOS CADASTRADOS  
NO SISTEMA ONLINE - IDOC




**Total de 1.670 participantes** | Canal Oficial WhatsApp CREF9/PR




**Total de 19.310 seguidores** | 1.353.311 Visualizações | Instagram @crefpr



**Total de 14.003 seguidores** | Facebook



**13,4 mil Visualizações** | + 43 inscritos | 565 Inscritos | Youtube CREF9/PR



**Total de 3.400 seguidores** | Instagram @fiscalizacao\_cref9pr



# CARTÃO DE CRÉDITO

O Conselho Regional de Educação Física da 9ª Região – Estado do Paraná (CREF9/PR) disponibiliza aos profissionais e pessoas jurídicas a opção de pagamento por cartão de crédito, ampliando as possibilidades de quitação de anuidades e demais obrigações de forma prática e acessível.

Com essa modalidade, é possível realizar o parcelamento em até 12 vezes, sem juros, proporcionando maior flexibilidade financeira aos registrados.

No primeiro trimestre de 2026, um total de r 8.130 registros (Pessoa Física e Jurídica) utilizaram o pagamento via cartão de crédito, resultando em uma arrecadação de R\$ 3.521.461,23.

Ressalta-se que os descontos previstos na Resolução nº 160/2024 permanecem aplicáveis também para os pagamentos realizados por meio de cartão de crédito, inclusive na modalidade parcelada.

## DADOS 1º TRIMESTRE DE 2026

ARRECADAÇÃO

**R\$3.521.461,23**

PF E PJ QUE UTILIZARAM O MEIO DE PAGAMENTO

**8.130**



# GESTÃO DE LICITAÇÃO E CONTRATOS

O CREF9/PR, comprometido com a transparência, a legalidade e a boa gestão dos recursos públicos, realizou processos de contratação no primeiro trimestre de 2026, contemplando demandas administrativas e operacionais essenciais ao funcionamento do Conselho. No período, foram concluídos os seguintes processos:

## Inexigibilidade de Licitação nº 001/2026

Processo Administrativo nº 001/2026

Contratada: Instituto Negócios Públicos do Brasil

Estudos e Pesquisas na Administração Pública – INP Ltda.

CNPJ: 10.498.974/0001-09

## Dispensa de Licitação nº 001/2026

Processo Administrativo nº 002/2026

Contratada: Tereza Pneus LTDA

CNPJ: 01.179.914/0001-24

Além disso, **07 processos licitatórios encontram-se em andamento**, distribuídos entre as modalidades de dispensa eletrônica, pregão e inexigibilidade de licitação. Esses processos visam atender demandas estratégicas do CREF9/PR, abrangendo áreas como tecnologia da informação, infraestrutura, capacitação profissional e serviços de apoio.

## PROCESSOS LICITATÓRIOS EM ANDAMENTO

- Proc. 003/2026 – Dispensa para compra de materiais de limpeza, copa e equipamentos eletrodomésticos de pequeno porte
- Proc. 004/2026 – Curso de sindicância e processo disciplinar
- Proc. 005/2026 – Dispensa para compra de materiais de expediente
- Proc. 007/2026 – Dispensa – serviço de conectividade (Starlink)
- Proc. 008/2026 – Curso de cobrança em conselhos profissionais
- Proc. 010/2026 – Dispensa para manutenção dos veículos da sede
- Proc. 011/2026 – Dispensa para compra de materiais gráficos

O setor de Licitações do CREF9/PR segue atuando com responsabilidade, planejamento e rigor técnico, garantindo que todas as contratações sejam realizadas em conformidade com a legislação vigente e os princípios da administração pública, promovendo eficiência, economicidade e transparência.

# RECURSOS HUMANOS

Em sua estrutura, o CREF9/PR dispõe de cargos efetivos, admitidos através de Concurso Público, cargos comissionados, que são de livre nomeação e exoneração da Presidência, terceirizados e estagiários, que são admitidos através de processo licitatório. Em ambas as modalidades, o regime de trabalho é o celetista.



**42** Equipe no  
1º Trimestre  
de 2026

**26** Efetivos/Concurso  
**07** Comissionados  
**05** Estagiários  
**04** Terceirizados

## GASTOS COM PESSOAL NO 1º TRIMESTRE DE 2026

SALÁRIOS E GRATIFICAÇÕES	FÉRIAS E 13º SALÁRIO	BENEFÍCIOS	ENCARGOS	ESTAGIÁRIOS	TOTAL
R\$ 822.263,46	R\$ 168.120,72	R\$ 327.195,06	R\$ 305.001,12	R\$ 15.721,80	R\$ 1.638.302,16

# GASTOS COM FISCALIZAÇÃO

1º TRIMESTRE 2026



SALÁRIOS	ALUGUEL DE VEÍCULOS	SALÁRIOS	ENCARGOS PATRIMONIAIS	HOSPEDAGEM
R\$25.610,92	R\$58.461,60	R\$389.996,03	R\$105.831,45	R\$24.235,59

ALIMENTAÇÃO E PEDÁGIO	DIÁRIAS - FUNCIONÁRIOS	MANUTENÇÃO DE VEÍCULOS	CÂMARA DE FISCALIZAÇÃO	CÂMARA DE JULGAMENTO	TOTAL
R\$7.947,49	R\$1.680,00	R\$2.225,34	R\$17.940,00	R\$47.829,63	R\$681.758,05

# INFORMAÇÕES ORÇAMENTÁRIAS, FINANCEIRAS E CONTÁBEIS

# GESTÃO ORÇAMENTÁRIA E FINANCEIRA

O orçamento para o exercício de 2026 do Conselho Regional de Educação Física da 9ª Região - Estado do Paraná - CREF9/PR foi estimado e R\$ 15.759.838,14

Previsão de Receita

**R\$ 15.759.838,14**

Previsão de Despesa

**R\$ 15.759.838,14**

# INFORMAÇÕES CONTÁBEIS

As demonstrações contábeis do CREF9/PR são de responsabilidade de sua Administração e foram elaboradas em conformidade com as práticas contábeis adotadas no Brasil, abrangendo as normas brasileiras de contabilidade aplicáveis ao setor público, principalmente a NBC T 16.6 (R1) – Demonstrações Contábeis, e em observância a Lei n.º 4.320/1964, às Normas Brasileiras de Contabilidade Técnica Aplicada ao Setor Público (NBC TSP 16); ao Manual de Contabilidade Aplicada ao Setor Público (MCASP).

As demonstrações que compõem a Prestação de Contas do 1º Trimestre do exercício de 2026, são:

- Balanço Financeiro (BF)
- Balanço Orçamentário (BO)
- Demonstração das Variações Patrimoniais (DVP)
- Demonstração de Restos a Pagar
- Notas Explicativas

Os dados para estes demonstrativos foram extraídos do Sistema da Contabilidade do CREF9/PR.

# COMPARATIVO DE RECEITAS E DESPESAS

## 1º TRIMESTRE | BALANÇO FINANCEIRO

### RECEITAS

#### INGRESSOS

#### RECEITA ORÇAMENTÁRIA

621.101	RECEITA CORRENTE	7.407.636,92
621.102	RECEITA DE CAPITAL	-

**SUB-TOTAL** 7.407.636,92

#### RECEBIMENTOS EXTRA - ORÇAMENTÁRIOS

**SUB-TOTAL** 3.834.217,11

### DESPESAS

#### DISPÊNDIOS

#### DESPESA ORÇAMENTÁRIA

62.210.101	DESPESA CORRENTE	2.819.366,21
<b>62.210.102</b>	DESPESAS DE CAPITAL	

**SUB-TOTAL** 2.819.366,21

#### PAGAMENTOS EXTRA - ORÇAMENTÁRIOS

**SUB-TOTAL** 4.068.377,03

# COMPARATIVO DE RECEITAS E DESPESAS

## JANEIRO | BALANÇO FINANCEIRO

### RECEITAS

#### INGRESSOS

#### RECEITA ORÇAMENTÁRIA

621.101	RECEITA CORRENTE	2.337.339,29
621.102	RECEITA DE CAPITAL	-

**SUB-TOTAL** 2.337.339,29

#### RECEBIMENTOS EXTRA - ORÇAMENTÁRIOS

**SUB-TOTAL** 1.252.372,07

### DESPESAS

#### DISPÊNDIOS

#### DESPESA ORÇAMENTÁRIA

62.210.101	DESPESA CORRENTE	917.750,61
------------	------------------	------------

**SUB-TOTAL** 917.750,61

#### PAGAMENTOS EXTRA - ORÇAMENTÁRIOS

**SUB-TOTAL** 1.554.058,68

# COMPARATIVO DE RECEITAS E DESPESAS

## FEVEREIRO | BALANÇO FINANCEIRO

### RECEITAS

#### INGRESSOS

#### RECEITA ORÇAMENTÁRIA

621.101 RECEITA CORRENTE 2.805.425,02

**SUB-TOTAL 2.805.425,02**

#### RECEBIMENTOS EXTRA - ORÇAMENTÁRIOS

**SUB-TOTAL 1.286.744,05**

### DESPESAS

#### DISPÊNDIOS

#### DESPESA ORÇAMENTÁRIA

62.210.101 DESPESA CORRENTE 956.799,02

**62.210.102** DESPESAS DE CAPITAL

**SUB-TOTAL 956.799,02**

#### PAGAMENTOS EXTRA - ORÇAMENTÁRIOS

**SUB-TOTAL 1.240.108,76**

# COMPARATIVO DE RECEITAS E DESPESAS

## MARÇO | BALANÇO FINANCEIRO

### RECEITAS

#### INGRESSOS

#### RECEITA ORÇAMENTÁRIA

621.101 RECEITA CORRENTE 2.264.872,61

**SUB-TOTAL 2.264.872,61**

#### RECEBIMENTOS EXTRA - ORÇAMENTÁRIOS

**SUB-TOTAL 1.295.100,99**

### DESPESAS

#### DISPÊNDIOS

#### DESPESA ORÇAMENTÁRIA

62.210.101 DESPESA CORRENTE 944.816,58

**SUB-TOTAL 944.816,58**

#### PAGAMENTOS EXTRA - ORÇAMENTÁRIOS

**SUB-TOTAL 1.274.209,59**

# BALANÇO ORÇAMENTÁRIO DO 1º TRIMESTRE

## RECEITA

Conta	Receitas Orçamentárias	Previsão Inicial	Previsão Atualizada	Receitas Realizadas	Saldo
6.211	RECEITA A REALIZAR	R\$19.496.235,18	R\$19.496.235,18	R\$7.407.636,92	R\$12.088.598,26
621.101	RECEITA CORRENTE	R\$18.681.985,18	R\$18.681.985,18	R\$7.407.636,92	R\$11.274.348,26
62.110.101	CONTRIBUIÇÕES	R\$16.837.884,93	R\$16.837.884,93	R\$6.839.501,13	R\$9.998.383,80
62.110.104	EXPLORAÇÃO DE SERVIÇOS	R\$872,66	R\$872,66	R\$91.485,45	-R\$90.612,79
62.110.105	FINANCEIRAS	R\$1.538.031,76	R\$1.538.031,76	R\$417.671,85	R\$1.120.359,91
62.110.107	OUTRAS RECEITAS CORRENTES	R\$305.195,83	R\$305.195,83	R\$52.288,22	R\$252.907,61
62.110.109	RECEITAS A CLASSIFICAR	R\$ -	R\$ -	R\$6.690,27	-R\$6.690,27
621.102	RECEITA DE CAPITAL	R\$814.250,00	R\$814.250,00	R\$ -	R\$814.250,00
62.110.202	ALIENAÇÃO DE BENS MÓVEIS	R\$ -	R\$ -	R\$ -	R\$ -
62.110.203	ALIENAÇÕES DE BENS IMÓVEIS	R\$814.250,00	R\$814.250,00	R\$ -	R\$814.250,00
6.213	(-) DEDUÇÕES DA RECEITA ORÇAMENTÁRIA	-R\$3.736.397,04	-R\$3.736.397,04	-R\$1.733.194,07	-R\$2.003.202,97
	<b>SUBTOTAL DA RECEITA</b>			<b>R\$5.674.442,85</b>	
	<b>DÉFICIT</b>			<b>-R\$4.334.237,25</b>	
	<b>TOTAL DA RECEITA</b>	<b>R\$15.759.838,14</b>	<b>R\$15.759.838,14</b>	<b>R\$10.008.680,10</b>	<b>R\$10.085.395,29</b>
	<b>SALDO DE EXERCÍCIOS ANTERIORES-SUPERÁVIT</b>		<b>R\$0,00</b>		

# BALANÇO ORÇAMENTÁRIO DO 1º TRIMESTRE

## DESPESA

Conta	Despesas Orçamentárias	Dotação Inicial	Suplementação	Anulação	Dotação Atualizada	Despesas Empenhadas	Despesas Liquidadas	Saldo da Dotação
622.101	<b>CRÉDITO DISPONÍVEL</b>	<b>R\$15.759.838,14</b>	<b>R\$ -</b>	<b>R\$ -</b>	<b>R\$15.759.838,14</b>	<b>R\$10.008.680,10</b>	<b>R\$2.819.366,21</b>	<b>R\$5.751.158,04</b>
62.210.101	DESPESA CORRENTE	R\$14.945.588,14	R\$ -	R\$ -	R\$14.945.588,14	R\$10.008.680,10	R\$2.819.366,21	R\$4.936.908,04
62.210.102	DESPESA DE CAPITAL	R\$814.250,00	R\$ -	R\$ -	R\$814.250,00	R\$ -	R\$ -	R\$814.250,00
	<b>SUBTOTAL DA DESPESA</b>					<b>R\$10.008.680,10</b>		
	<b>SUPERÁVIT</b>					<b>R\$ -</b>		
		<b>R\$15.759.838,14</b>	<b>R\$ -</b>	<b>R\$ -</b>	<b>R\$15.759.838,14</b>	<b>R\$10.008.680,10</b>	<b>R\$2.819.366,21</b>	<b>R\$5.751.158,04</b>

# VARIAÇÕES PATRIMONIAIS

## VARIAÇÕES AUMENTATIVAS

424	CONTRIBUIÇÕES DE INTERESSE DAS CATEGORIAS PROFISSIONAIS	R\$24.470.806,39
433	EXPLORAÇÃO DE BENS E DIREITOS E PRESTAÇÃO DE SERVIÇOS	R\$383.641,51
442	JUROS E ENCARGOS DE MORA	R\$782.722,75
444	DESCONTOS FINANCEIROS OBTIDOS	R\$0,03
497	REVERSÃO DE PROVISÕES E AJUSTES DE PERDAS	R\$4.285.766,85
499	DIVERSAS VARIAÇÕES PATRIMONIAIS AUMENTATIVAS	R\$595.848,02
	<b>Total Variações Patrimoniais Aumentativas</b>	<b>R\$30.518.785,55</b>

# VARIAÇÕES PATRIMONIAIS

## VARIAÇÕES DIMINUTIVAS

311	REMUNERAÇÃO A PESSOAL	R\$990.384,18
312	ENCARGOS PATRONAIS	R\$305.001,12
313	BENEFÍCIOS A PESSOAL	R\$183.162,39
319	OUTRAS VAR. PAT. DIM. - PESS. E ENCARGOS	R\$155.731,92
331	USO DE MATERIAL DE CONSUMO	R\$109.424,98
332	SERVIÇOS	R\$1.108.947,91
333	DEPRECIÇÃO, AMORTIZAÇÃO E EXAUSTÃO	R\$111.409,20
342	JUROS E ENCARGOS DE MORA	R\$29,68
349	OUTRAS VAR. PATR. DIM. FINANCEIRA	R\$17.000,00
361	REAVALIAÇÃO, REDUÇÃO A VALOR RECUPERÁVEL E AJUSTE P/ PERDAS	R\$13.562.082,42
371	IMPOSTOS, TAXAS E CONTRIB. DE MELHORIA	R\$1.171,17
397	VPD DE CONSTITUIÇÃO DE PROVISÕES	R\$219.592,02
399	DIVERSAS VARIAÇÕES PATR. DIMINUTIVAS	R\$6.865.207,52
	<b>Total Variações Patrimoniais Diminutivas</b>	<b>R\$23.629.144,51</b>
		R\$6.889.641,04

# DEMONSTRATIVO DE RESTOS A PAGAR

## DEMONSTRATIVO DE EXECUÇÃO DOS RESTOS A PAGAR PROCESSADOS

Exercício 2026

### Restos a Pagar Processados

-----Inscritos-----

	Em exercícios Anteriores	Em 31 de Dezembro do Exercício	Pagos	Cancelados	Saldo
DESPESAS CORRENTES	R\$0,00	R\$0,00	R\$281.815,10	R\$363,00	-R\$282.178,10
PESSOAL E ENCARGOS	R\$0,00	R\$0,00	R\$0,00	R\$0,00	R\$0,00
JUROS E ENCARGOS DA DIVIDA	R\$0,00	R\$0,00	R\$0,00	R\$0,00	R\$0,00
OUTRAS DESPESAS CORRENTES	R\$0,00	R\$0,00	R\$281.815,10	R\$363,00	-R\$282.178,10
DESPESAS DE CAPITAL	R\$0,00	R\$0,00	R\$0,00	R\$0,00	R\$0,00
INVESTIMENTOS	R\$0,00	R\$0,00	R\$0,00	R\$0,00	R\$0,00
INVERSÕES FINANCEIRAS	R\$0,00	R\$0,00	R\$0,00	R\$0,00	R\$0,00
AMORTIZAÇÃO DA DIVIDA	R\$0,00	R\$0,00	R\$0,00	R\$0,00	R\$0,00

# BALANÇO PATRIMONIAL | 1º TRIMESTRE 2026 | ATIVO

		R\$ 20.340.843,14	R\$ 49.200.025,49	R\$ 42.007.065,58	R\$ 35.548.803,05	D
<b>1</b>	<b>ATIVO</b>					
<b>1.1</b>	<b>ATIVO CIRCULANTE</b>	R\$ 16.047.219,35	R\$ 48.539.333,69	R\$ 48.529.249,72	R\$ 24.057.303,22	D
<b>1.1.1</b>	<b>CAIXA E EQUIVALENTES DE CAIXA EM</b>	R\$ 11.712.995,23	R\$ 16.424.111,22	R\$ 12.070.000,43	R\$ 16.067.106,02	D
1.1.1.1	CAIXA E EQUIVALENTES DE CAIXA EM	R\$ 11.712.995,23	R\$ 16.424.111,22	R\$ 12.070.000,43	R\$ 16.067.106,02	D
1.1.1.1.01	CAIXA E EQUIVALENTES DE CAIXA EM	R\$ 11.712.995,23	R\$ 16.424.111,22	R\$ 12.070.000,43	R\$ 16.067.106,02	D
1.1.1.1.01.03	BANCOS CONTA MOVIMENTO	R\$ -	R\$ 10.731.171,26	R\$ 10.731.171,26	R\$ -	D
1.1.1.1.01.04	APLICAÇÕES FINANCEIRAS DE	R\$ 11.712.995,23	R\$ 5.692.939,96	R\$ 1.338.829,17	R\$ 16.067.106,02	D
<b>1.1.2</b>	<b>CRÉDITOS DE CURTO PRAZO</b>	R\$ 3.643.266,90	R\$ 31.070.471,46	R\$ 29.937.065,09	R\$ 7.245.079,78	D
1.1.2.1	CRÉDITOS TRIBUTÁRIOS A RECEBER	R\$ 12.264.158,96	R\$ 30.754.290,53	R\$ 15.551.169,33	R\$ 27.467.279,26	D
1.1.2.1.01	CRÉDITOS TRIBUTÁRIOS A RECEBER - ANUIDADES	R\$ 12.264.158,96	R\$ 30.754.290,53	R\$ 15.551.169,33	R\$ 27.467.279,26	D
1.1.2.1.01.01	ANUIDADES	R\$ 12.264.158,96	R\$ 30.754.290,53	R\$ 15.551.169,33	R\$ 27.467.279,26	D
1.1.2.2	CRÉDITOS A RECEBER	R\$ 23.846,42	R\$ 422.355,52	R\$ 34.851,82	R\$ 411.350,12	D
1.1.2.2.01	CRÉDITOS A RECEBER	R\$ 23.846,42	R\$ 422.355,52	R\$ 34.851,82	R\$ 411.350,12	D
1.1.2.2.01.01	CRÉDITOS A RECEBER	R\$ 23.846,42	R\$ 422.355,52	R\$ 34.851,82	R\$ 411.350,12	D
1.1.2.7	JUROS DE MORA, ATUALIZAÇÃO	R\$ 1.698.813,34	R\$ 702.825,41	R\$ 97.658,61	R\$ 2.261.980,14	D
1.1.2.7.01	JUROS DE MORA, ATUALIZAÇÃO	R\$ 1.698.813,34	R\$ 702.825,41	R\$ 97.658,61	R\$ 2.261.980,14	D
1.1.2.7.01.01	JUROS DE MORA, ATUALIZAÇÃO	R\$ 1.698.813,34	R\$ 702.825,41	R\$ 97.658,61	R\$ 2.261.980,14	D
1.1.2.9	(-) AJUSTE DE PERDAS DE DEMAIS	R\$ 10.301.518,84	R\$ -	R\$ 12.590.010,90	R\$ 22.091.529,74	C
1.1.2.9.01	(-) AJUSTE DE PERDAS DE DEMAIS	R\$ 10.301.518,84	R\$ -	R\$ 12.590.010,90	R\$ 22.091.529,74	C
1.1.2.9.01.01	(-) AJUSTE DE PERDAS DE DEMAIS	R\$ 10.301.518,84	R\$ -	R\$ 12.590.010,90	R\$ 22.091.529,74	C
<b>1.1.3</b>	<b>DEMAIS CRÉDITOS E VALORES DE</b>	R\$ 621.701,00	R\$ 232.335,58	R\$ 162.427,97	R\$ 671.689,21	D
1.1.3.1	ADIANTAMENTOS CONCEDIDOS A	R\$ 515,35	R\$ 116.597,52	R\$ 116.511,84	R\$ 1.495,43	D
1.1.3.1.01	ADIANTAMENTOS CONCEDIDOS	R\$ 515,35	R\$ 116.597,52	R\$ 116.511,84	R\$ 1.495,43	D
1.1.3.1.01.01	ADIANTAMENTOS A EMPREGADOS	R\$ -	R\$ 115.269,45	R\$ 115.269,45	R\$ -	D
1.1.3.1.01.04	OUTROS ADIANTAMENTOS	R\$ 515,35	R\$ 1.321,47	R\$ 1.248,39	R\$ 1.495,43	D
1.1.3.8	OUTROS CRÉDITOS A RECEBER E VRS	R\$ 620.862,25	R\$ 115.337,66	R\$ 65.916,13	R\$ 670.203,78	D
1.1.3.8.01	OUTROS CRÉDITOS A RECEBER E VRS	R\$ 620.862,25	R\$ 115.337,66	R\$ 65.916,13	R\$ 670.203,78	D
1.1.3.8.01.04	MULTAS ADMINISTRATIVAS	R\$ 611.165,05	R\$ 114.751,61	R\$ 65.916,13	R\$ 665.001,73	D
1.1.3.8.01.05	OUTROS CRÉDITOS E VALORES A	R\$ 9.696,20	R\$ 585,65	R\$ -	R\$ 10.202,05	D

1.1.5	ESTOQUES	R\$ 61.599,75	R\$ 1.632,01	R\$ -	R\$ 63.231,75	D
1.1.5.6	ALMOXARIFADO	R\$ 61.599,75	R\$ 1.632,01	R\$ -	R\$ 63.231,75	D
1.1.5.6.01	ALMOXARIFADO - CONSOLIDAÇÃO	R\$ 61.599,75	R\$ 1.632,01	R\$ -	R\$ 63.231,75	D
1.1.5.6.01.01	MATERIAS DE CONSUMO	R\$ 61.599,75	R\$ 1.632,01	R\$ -	R\$ 63.231,75	D
1.1.9	VAR. PATRIMONIAIS DIFERENCIAIS	R\$ 7.543,79	R\$ 1.783,33	R\$ 3.130,66	R\$ 6.196,46	D
1.1.9.1	PREMIOS DE SEGUROS A APROPRIAR	R\$ 7.456,49	R\$ -	R\$ 2.892,99	R\$ 4.695,50	D
1.1.9.1.01	PREMIOS DE SEGUROS A APROPRIAR -	R\$ 7.456,49	R\$ -	R\$ 2.892,99	R\$ 4.695,50	D
1.1.9.1.01.01	SEGUROS A APROPRIAR	R\$ 7.456,49	R\$ -	R\$ 2.892,99	R\$ 4.695,50	D
1.1.9.3	ASSINATURAS E AJUDAS A	R\$ 45,30	R\$ 1.783,33	R\$ 237,67	R\$ 1.599,96	D
1.1.9.3.01	ASSINATURAS E AJUDAS A	R\$ 45,30	R\$ 1.783,33	R\$ 237,67	R\$ 1.599,96	D
1.1.9.3.01.01	ASSINATURAS E AJUDAS A	R\$ 45,30	R\$ 1.783,33	R\$ 237,67	R\$ 1.599,96	D
<b>1.2</b>	<b>ATIVO NÃO-CIRCULANTE</b>	R\$ 12.301.423,79	R\$ 686.691,91	R\$ 1.478.815,84	R\$ 11.489.499,83	D
1.2.1	ATIVO REALIZÁVEL A LONGO PRAZO	R\$ 2.422.583,71	R\$ 686.691,91	R\$ 1.387.206,64	R\$ 1.722.468,96	D
1.2.1.1	CRÉDITOS A LONGO PRAZO	R\$ 2.422.583,71	R\$ 686.691,91	R\$ 1.387.206,64	R\$ 1.722.468,96	D
1.2.1.1.01	CRÉDITOS A LONGO PRAZO -	R\$ 2.422.583,71	R\$ 686.691,91	R\$ 1.387.206,64	R\$ 1.722.468,96	D
1.2.1.1.01.01	CRÉDITOS TRIBUTÁRIOS A RECEBER	R\$ 12.732.834,65	R\$ 2.658,18	R\$ 363.813,38	R\$ 12.438.729,36	D
1.2.1.1.01.02	MULTAS ADMINISTRATIVAS	R\$ 620.463,30	R\$ -	R\$ 28.250,65	R\$ 766.144,71	D
1.2.1.1.01.03	JUROS DE MORA, ATUALIZAÇÃO	R\$ 16.000.466,06	R\$ 664.033,01	R\$ 63.043,11	R\$ 10.669.376,76	D
1.2.1.1.01.09	(-) AJUSTES PERDAS DE CRÉD. LONGO	R\$ 21.211.716,30	R\$ -	R\$ 672.071,52	R\$ 22.163.781,68	C
<b>1.2.3</b>	<b>MOBILIZADO</b>	R\$ 9.878.440,08	R\$ -	R\$ 111.409,21	R\$ 9.767.030,86	D
1.2.3.1	BENS MÓVEIS	R\$ 1.830.413,05	R\$ -	R\$ -	R\$ 1.830.413,05	D
1.2.3.1.01	BENS MÓVEIS - CONSOLIDAÇÃO	R\$ 1.830.413,05	R\$ -	R\$ -	R\$ 1.830.413,05	D
1.2.3.1.01.01	BENS MÓVEIS	R\$ 1.830.413,05	R\$ -	R\$ -	R\$ 1.830.413,05	D
1.2.3.2	BENS MÓVEIS	R\$ 9.994.999,85	R\$ -	R\$ -	R\$ 9.994.999,85	D
1.2.3.2.01	BENS MÓVEIS - CONSOLIDAÇÃO	R\$ 9.994.999,85	R\$ -	R\$ -	R\$ 9.994.999,85	D
1.2.3.2.01.01	BENS MÓVEIS	R\$ 9.994.999,85	R\$ -	R\$ -	R\$ 9.994.999,85	D
1.2.3.8	(-) DEPRECIACÃO, EXAUSTÃO E	R\$ 1.954.964,62	R\$ -	R\$ 111.409,21	R\$ 2.066.373,82	C
1.2.3.8.01	(-) DEPRECIACÃO, EXAUSTÃO E	R\$ 1.954.964,62	R\$ -	R\$ 111.409,21	R\$ 2.066.373,82	C



CLIQUE AQUI PARA ACESSAR  
**BALANÇO PATRIMONIAL**

# BALANÇO PATRIMONIAL | 1º TRIMESTRE 2026 | PASSIVO

Conta	Especificação	Saldo Inicial	Movimentação do Ano		Saldo Atual
			--- Débito ---	--- Crédito ---	
<b>2</b>	<b>PASSIVO E PATRIMÔNIO LÍQUIDO</b>	<b>R\$ 20.348.043,14</b>	<b>R\$ 12.336.888,08</b>	<b>R\$ 18.537.845,87</b>	<b>R\$ 35.548.003,85 C</b>
<b>2.1</b>	<b>PASSIVO CIRCULANTE</b>	<b>R\$ 2.129.043,89</b>	<b>R\$ 11.904.842,82</b>	<b>R\$ 12.427.449,11</b>	<b>R\$ 2.571.650,19 C</b>
<b>2.1.1</b>	<b>OBRIGAÇÕES TRABALHISTAS E</b>	<b>R\$ 131.529,13</b>	<b>R\$ 2.000.851,41</b>	<b>R\$ 2.070.537,31</b>	<b>R\$ 121.415,83 C</b>
2.1.1.1	RESCALDA A PAGAR	-	R\$ 1.694.525,28	R\$ 1.694.525,28	- C
2.1.1.1.01	RESCALDA A PAGAR - CONSOLIDAÇÃO	-	R\$ 1.694.525,28	R\$ 1.694.525,28	- C
2.1.1.1.01.01	RESCALDA A PAGAR	-	R\$ 1.694.525,28	R\$ 1.694.525,28	- C
2.1.1.4	ENCARGOS SOCIAIS A PAGAR	R\$ 131.529,13	R\$ 306.326,13	R\$ 378.912,83	R\$ 121.415,83 C
2.1.1.4.01	ENCARGOS SOCIAIS A PAGAR -	R\$ 131.529,13	R\$ 306.326,13	R\$ 378.912,83	R\$ 121.415,83 C
2.1.1.4.01.01	ENCARGOS SOCIAIS A PAGAR	R\$ 131.529,13	R\$ 306.326,13	R\$ 378.912,83	R\$ 121.415,83 C
<b>2.1.3</b>	<b>FORMOSOS RES E CONTA A PAGAR A</b>	<b>R\$ 362.488,24</b>	<b>R\$ 2.917.832,21</b>	<b>R\$ 2.811.237,38</b>	<b>R\$ 198.553,45 C</b>
2.1.3.1	FORMOSOS RES E CONTA A PAGAR A	R\$ 250.845,29	R\$ 1.235.816,81	R\$ 987.968,81	R\$ 1.895,39 C
2.1.3.1.01	FORMOSOS RES E CONTA A PAGAR A	R\$ 250.845,29	R\$ 1.235.816,81	R\$ 987.968,81	R\$ 1.895,39 C
2.1.3.1.01.01	FORMOSOS RES E CONTA A PAGAR A	R\$ 250.845,29	R\$ 1.235.816,81	R\$ 987.968,81	R\$ 1.895,39 C
2.1.3.2	TRANSFERÊNCIAS LEGAIS	R\$ 111.642,95	R\$ 1.741.275,40	R\$ 1.824.170,45	R\$ 194.658,10 C
2.1.3.2.01	TRANSFERÊNCIAS LEGAIS	R\$ 111.642,95	R\$ 1.741.275,40	R\$ 1.824.170,45	R\$ 194.658,10 C
2.1.3.2.01.01	TRANSFERÊNCIAS LEGAIS	R\$ 111.642,95	R\$ 1.741.275,40	R\$ 1.824.170,45	R\$ 194.658,10 C
<b>2.1.4</b>	<b>OBRIGAÇÕES FISCAIS A CURTO PRAZO</b>	<b>R\$ 89.793,51</b>	<b>R\$ 188.288,17</b>	<b>R\$ 143.875,83</b>	<b>R\$ 45.383,87 C</b>
2.1.4.1	OBRIGAÇÕES FISCAIS A CURTO PRZ C/	R\$ 89.793,51	R\$ 188.288,17	R\$ 143.875,83	R\$ 45.383,87 C
2.1.4.1.01	OBRIGAÇÕES FISCAIS A CURTO PRZ C/	R\$ 89.793,51	R\$ 188.288,17	R\$ 143.875,83	R\$ 45.383,87 C
2.1.4.1.01.01	OBRIGAÇÕES FISCAIS A CURTO PRZ C/	R\$ 89.793,51	R\$ 188.288,17	R\$ 143.875,83	R\$ 45.383,87 C
2.1.4.2	OBRIGAÇÕES FISCAIS A CURTO PRZ C/	-	R\$ 1.171,17	R\$ 1.171,17	- C
2.1.4.2.01	OBRIGAÇÕES FISCAIS A CURTO PRZ C/	-	R\$ 1.171,17	R\$ 1.171,17	- C
2.1.4.2.01.01	OBRIGAÇÕES FISCAIS A CURTO PRZ C/	-	R\$ 1.171,17	R\$ 1.171,17	- C
<b>2.1.7</b>	<b>PROVISÕES A CURTO PRAZO</b>	<b>R\$ 1.335.423,61</b>	<b>R\$ 5.895.592,89</b>	<b>R\$ 6.591.626,83</b>	<b>R\$ 2.531.658,35 C</b>
2.1.7.5	PROVISÃO PARA REPARTIÇÃO DE	R\$ 723.898,51	R\$ 5.755.264,72	R\$ 6.399.920,14	R\$ 1.367.545,93 C
2.1.7.5.01	PROVISÃO PARA REPARTIÇÃO DE	R\$ 723.898,51	R\$ 5.755.264,72	R\$ 6.399.920,14	R\$ 1.367.545,93 C
2.1.7.5.01.01	PROVISÃO PARA REPARTIÇÃO DE	R\$ 723.898,51	R\$ 5.755.264,72	R\$ 6.399.920,14	R\$ 1.367.545,93 C
2.1.7.9	OUTRAS PROVISÕES A CURTO PRAZO	R\$ 611.525,10	R\$ 140.328,17	R\$ 192.908,49	R\$ 684.113,42 C
2.1.7.9.01	OUTRAS PROVISÕES A CURTO PRAZO	R\$ 611.525,10	R\$ 140.328,17	R\$ 192.908,49	R\$ 684.113,42 C
2.1.7.9.01.01	PROVISÕES PARA 13º SALÁRIO	-	R\$ 2.473,77	R\$ 82.807,87	R\$ 80.334,20 C
2.1.7.9.01.02	PROVISÕES PARA FÉRIAS	R\$ 611.525,10	R\$ 137.854,40	R\$ 110.100,62	R\$ 573.779,22 C
<b>2.1.8</b>	<b>DEMAIS OBRIGAÇÕES A CURTO PRAZO</b>	<b>R\$ 209.889,88</b>	<b>R\$ 842.048,07</b>	<b>R\$ 808.798,71</b>	<b>R\$ 178.639,24 C</b>
2.1.8.1	DEMAIS OBRIGAÇÕES A CURTO PRAZO	-	R\$ 862,40	R\$ 842,40	R\$ 180,89 C
2.1.8.1.01	DEMAIS OBRIGAÇÕES A CURTO PRAZO	-	R\$ 862,40	R\$ 842,40	R\$ 180,89 C
2.1.8.1.01.01	DEMAIS OBRIGAÇÕES A CURTO PRAZO	-	R\$ 862,40	R\$ 842,40	R\$ 180,89 C

2.1.8.8	VALORES RESTITUÍVEIS	R\$ 8.987,58	R\$ 178.284,25	R\$ 178.284,52	R\$ 7.303,85 C
2.1.8.8.01	VALORES RESTITUÍVEIS -	R\$ 8.987,58	R\$ 178.284,25	R\$ 178.284,52	R\$ 7.303,85 C
2.1.8.8.01.01	CONDOMÍNIOS	R\$ 8.987,58	R\$ 178.284,25	R\$ 178.284,52	R\$ 7.303,85 C
2.1.8.8.01.03	DEPÓSITOS JUDICIAIS	-	R\$ 1.270,05	R\$ 1.270,05	- C
2.1.8.9	OUTRAS OBRIGAÇÕES A CURTO	R\$ 309.901,90	R\$ 665.690,30	R\$ 634.695,79	R\$ 168.376,39 C
2.1.8.9.01	OUTRAS OBRIGAÇÕES A CURTO	R\$ 309.901,90	R\$ 665.690,30	R\$ 634.695,79	R\$ 168.376,39 C
2.1.8.9.01.01	CRÉDITOS DE TERCEIROS	R\$ 30.523,44	R\$ 534.680,02	R\$ 517.896,12	R\$ 459,54 C
2.1.8.9.01.02	RESCALTO A CLASSIFICAR	R\$ 189.388,46	R\$ 18.315,08	R\$ 14.874,48	R\$ 188.924,35 C
2.1.8.9.01.03	RESTITUIÇÕES FUNDACIONAIS	-	R\$ 98.891,21	R\$ 98.891,21	- C
<b>2.2</b>	<b>PASSIVO NÃO-CIRCULANTE</b>	<b>R\$ 319.316,07</b>	<b>R\$ 384.843,24</b>	<b>R\$ 219.892,02</b>	<b>R\$ 184.804,89 C</b>
2.2.1	PROVISÕES A LONGO PRAZO	R\$ 319.316,07	R\$ 384.843,24	R\$ 219.892,02	R\$ 184.804,89 C
2.2.1.5	PROVISÃO PARA REPARTIÇÃO DE	R\$ 319.316,07	R\$ 384.843,24	R\$ 219.892,02	R\$ 184.804,89 C
2.2.1.5.01	PROVISÃO PARA REPARTIÇÃO DE	R\$ 319.316,07	R\$ 384.843,24	R\$ 219.892,02	R\$ 184.804,89 C
2.2.1.5.01.01	PROVISÃO PARA REPARTIÇÃO DE CRÉD. A	R\$ 319.316,07	R\$ 384.843,24	R\$ 219.892,02	R\$ 184.804,89 C
<b>2.3</b>	<b>PATRIMÔNIO LÍQUIDO</b>	<b>R\$ 25.308.265,18</b>	<b>-</b>	<b>R\$ 6.009.994,84</b>	<b>R\$ 31.758.258,02 C</b>
2.3.1	PATRIMÔNIO SOCIAL E CAPITAL SOCIAL	R\$ 3.737.872,08	-	-	R\$ 3.737.872,08 C
2.3.1.1	PATRIMÔNIO SOCIAL	R\$ 3.737.872,08	-	-	R\$ 3.737.872,08 C
2.3.1.1.01	PATRIMÔNIO SOCIAL - CONSOLIDAÇÃO	R\$ 3.737.872,08	-	-	R\$ 3.737.872,08 C
2.3.1.1.01.01	PATRIMÔNIO SOCIAL	R\$ 3.737.872,08	-	-	R\$ 3.737.872,08 C
2.3.2	RESULTADOS ACUMULADOS	R\$ 22.182.411,10	-	R\$ 6.009.994,84	R\$ 20.082.415,94 C
2.3.2.1	SUPERÁVITS OU DÉFICITS	R\$ 22.182.411,10	-	R\$ 6.009.994,84	R\$ 20.082.415,94 C
2.3.2.1.01	SUPERÁVITS OU DÉFICITS	R\$ 22.182.411,10	-	R\$ 6.009.994,84	R\$ 20.082.415,94 C
2.3.2.1.01.01	SUPERÁVITS OU DÉFICITS	R\$ 22.182.411,10	-	R\$ 6.009.994,84	R\$ 20.082.415,94 C
<b>RESUMO DO BALANÇO</b>					
<b>TOTAL DO ATIVO</b>		<b>35.548.003</b>		<b>TOTAL DO PASSIVO</b>	<b>R\$ 2.758.215,05</b>
				<b>TOTAL DO PL</b>	<b>R\$ 32.796.286,02</b>
				<b>TOTAL DO PASSIVO</b>	<b>R\$ 35.548.003,05</b>
<b>ATIVO FINANCEIRO</b>		<b>18.067.108</b>		<b>PASSIVO FINANCEIRO</b>	<b>R\$ 467.240,91</b>
<b>ATIVO PERMANENTE</b>		<b>18.479.897</b>		<b>PASSIVO PERMANENTE</b>	<b>R\$ 2.290.974,12</b>
<b>SUPERÁVIT FINANCEIRO</b>		<b>15.579.762</b>			
<b>SALDO PATRIMONIAL</b>		<b>32.796.288</b>			



CLIQUE AQUI PARA ACESSAR  
**BALANÇO PATRIMONIAL**

# FLUXO DE CAIXA | 1º TRIMESTRE 2026

## FLUXO DE CAIXA DAS ATIVIDADES DAS OPERAÇÕES

<b>INGRESSOS</b>	R\$	7.407.636,92
RECEITAS DERIVADAS E ORIGINÁRIAS	R\$	7.407.636,92
Receita de Contribuições	R\$	6.839.501,13
Receita Patrimonial	R\$	-
Receita de Serviços	R\$	91.485,45
Remuneração das Disponibilidades	R\$	417.671,85
Indenizações e Restituições	R\$	-
Outras Receitas Derivadas e Originárias	R\$	58.978,49
RECEITAS CORRENTES RECEBIDAS	R\$	-
Outras Transferências Correntes Recebidas	R\$	-
<b>DESEMBOLSOS</b>	R\$	2.819.366,21
<b>DESPESAS</b>	R\$	2.819.366,21
Pessoal	R\$	961.636,86
Benefícios Assistenciais	R\$	616.231,46
Uso de Bens e Serviços	R\$	1.154.431,90
Despesas Financeiras	R\$	71.222,61
Despesas Tributárias e Contributivas	R\$	1.171,17
Outras Despesas	R\$	14.672,21
Juros e Encargos da Dívida	R\$	-
Transferências Concedidas	R\$	-
<b>FLUXO DE CAIXA LIQUIDO DAS ATIVIDADES DAS OPERAÇÕES</b>	R\$	4.588.270,71

# FLUXO DE CAIXA | 1º TRIMESTRE 2026

## FLUXO DE CAIXA DAS ATIVIDADES OPERACIONAIS

INGRESSOS	R\$	3.834.217,11
Recebimento Extra - Orçamentários	R\$	-
DISPENDIOS	R\$	4.068.377,03
Pagamento Extra - Orçamentários	R\$	4.068.377,03
FLUXO DE CAIXA LIQUIDO DAS ATIVIDADES DAS OPERACIONAIS		- 234.159,92

## FLUXO DE CAIXA DAS ATIVIDADES DE INVESTIMENTO

INGRESSOS	R\$	-
Alienação de Bens	R\$	-
Amortização de empréstimos e financiamentos concedidos	R\$	-
DESEMBOLSO	R\$	-
Aquisição de Ativo não circulante	R\$	-
Concessão de Empréstimos e financiamentos	R\$	-
Outros desembolsos de investimentos	R\$	-
FLUXO DE CAIXA LIQUIDO DAS ATIVIDADES DAS OPERACIONAIS	R\$	-

# FLUXO DE CAIXA | 1º TRIMESTRE 2026

## FLUXO DE CAIXA DAS ATIVIDADES DE FINANCIAMENTO

<b>INGRESSOS</b>	R\$	-
Operações de Crédito	R\$	-
Amortização de Empréstimos Concedidos	R\$	-
Transferência de Capital Recebidas	R\$	-
Outros Ingressos de Financiamentos	R\$	-
<b>DESEMBOLSO</b>	R\$	-
Amortização/Refinanciamento da Dívida	R\$	-
Outros Desembolsos de Financiamentos	R\$	-
<b>FLUXO DE CAIXA LIQUIDO DAS ATIVIDADES DE FINANCIAMENTO</b>	R\$	-
<b>GERAÇÃO DE CAIXA E EQUIVALENTE DE CAIXA</b>	R\$	4.354.110,79
Caixa e Equivalente de Caixa Inicial	R\$	11.712.995,23
<b>CAIXA E EQUIVALENTE DE CAIXA FINAL</b>	R\$	16.067.106,02

# NOTAS EXPLICATIVAS

## ÀS DEMONSTRAÇÕES FINANCEIRAS EM 31 DE MARÇO DE 2026.

### **DA MOEDA FUNCIONAL**

As demonstrações financeiras são apresentadas em reais, moeda funcional das operações do Conselho Regional de Educação Física da 9ª Região do Estado do Paraná – CREF9/PR. Os recursos disponíveis em caixa e equivalentes de caixa são administrados por este Conselho em consonância com o que dispõe o art. 164, § 3º da Constituição da República Federativa do Brasil de 1988. Além disso, a fim de atender à Lei nº 4.320/1964, apresentam-se no Balanço Patrimonial os valores dos grupos: ativo financeiro, ativo permanente, passivo financeiro, passivo permanente e saldo patrimonial.

### **BALANÇO FINANCEIRO**

O Balanço Financeiro evidencia as receitas e despesas orçamentárias, bem como os ingressos e dispêndios extraorçamentários, conjugados com os saldos de caixa do exercício anterior e os que se transferem para o início do exercício seguinte.

### **BALANÇO ORÇAMENTÁRIO**

O Balanço Orçamentário evidencia as receitas e as despesas orçamentárias, detalhadas em níveis relevantes de análise, confrontando o orçamento inicial e as suas alterações com a execução, demonstrando o resultado orçamentário. O Balanço Orçamentário é estruturado de forma a evidenciar a integração entre o planejamento e a execução orçamentária.

### **DEMONSTRAÇÃO DE VARIAÇÕES PATRIMONIAIS**

A Demonstração das Variações Patrimoniais evidencia as mudanças que ocorreram no patrimônio da entidade durante o exercício financeiro, com a apuração do resultado patrimonial do exercício decorrente da diferença entre as variações patrimoniais aumentativas e diminutivas.

# NOTAS EXPLICATIVAS

## ÀS DEMONSTRAÇÕES FINANCEIRAS EM 31 DE MARÇO DE 2026.

### DEMONSTRATIVO DE RESTOS A PAGAR

O Demonstrativo de Restos a Pagar evidencia as contas de natureza financeira de responsabilidade da entidade que foram empenhadas, liquidadas, mas não pagas até o último dia do exercício financeiro ao qual elas pertencem, isto é, até 31 de dezembro de 2025.

### ATIVO CIRCULANTE

O Ativo Circulante é demonstrado ao valor de realização, incluindo, quando aplicável, os rendimentos e as variações monetárias auferidas.

### CAIXA E EQUIVALENTES DE CAIXA

A rubrica Caixa e Equivalentes de Caixa compreende o numerário em espécie e depósitos bancários disponíveis, bem como as aplicações financeiras de curto prazo e alta liquidez, as quais são prontamente conversíveis em um montante conhecido de caixa e que estão sujeitas a um insignificante risco de mudança de valor. Em 31 de março de 2026, o CREF9/PR mantinha os seguintes saldos em disponibilidade imediata:

<b>1.1.1</b>	CAIXA E EQUIVALENTES DE CAIXA EM	11.712.995,23	16.846.466,74	12.492.355,95	16.067.106,02 D
1.1.1.1	CAIXA E EQUIVALENTES DE CAIXA EM	11.712.995,23	16.846.466,74	12.492.355,95	16.067.106,02 D
1.1.1.1.01	CAIXA E EQUIVALENTES DE CAIXA EM	11.712.995,23	16.846.466,74	12.492.355,95	16.067.106,02 D
1.1.1.1.01.03	BANCOS CONTA MOVIMENTO	0,00	11.153.526,78	11.153.526,78	0,00 D
1.1.1.1.01.04	APLICAÇÕES FINANCEIRAS DE	11.712.995,23	5.692.939,96	1.338.829,17	16.067.106,02 D

# NOTAS EXPLICATIVAS

## ÀS DEMONSTRAÇÕES FINANCEIRAS EM 31 DE MARÇO DE 2026.

### CRÉDITOS A CURTO PRAZO

Os créditos a curto prazo estão constituídos pelas anuidades a receber de registrados e entidades no exercício atual, bem como das anuidades pendentes de recebimento de anos anteriores, sendo considerado na conta de Ajuste de Perdas os valores que se espera que não sejam recebidos pelo CREF9/PR em razão de inadimplência e desconto concedidos no pagamento das anuidades.

A previsão de recebimento dos créditos a curto prazo está alinhada com os ciclos de cobrança estabelecidos e as práticas de gestão financeira do Conselho.

Além disso, a conta de créditos a curto prazo evidenciam os pagamentos de anuidades realizados via cartão de crédito, mas que até o fechamento contábil não foram repassados pela empresa administradora ao CREF9/PR. O valor pendente de repasse é de R\$ 411.350,12.

<b>1.1.2</b>	<b>CRÉDITOS DE CURTO PRAZO</b>	<b>3.643.298,98</b>	<b>31.868.466,06</b>	<b>28.262.685,26</b>	<b>7.249.079,78</b>	<b>D</b>
1.1.2.1	CRÉDITOS TRIBUTÁRIOS A RECEBER	12.264.158,06	30.754.290,53	15.551.169,33	27.467.279,26	D
1.1.2.1.01	CRÉDITOS TRIBUTÁRIOS A RECEBER -	12.264.158,06	30.754.290,53	15.551.169,33	27.467.279,26	D
1.1.2.1.01.01	ANUIDADES	12.264.158,06	30.754.290,53	15.551.169,33	27.467.279,26	D
1.1.2.1.01.01.001	PESSOA FÍSICA	10.637.211,34	24.399.266,17	12.531.267,21	22.505.210,30	D
1.1.2.1.01.01.002	PESSOA JURÍDICA	1.626.946,72	6.355.024,36	3.019.902,12	4.962.068,96	D
1.1.2.3	CRÉDITOS A RECEBER	23.846,42	411.350,12	23.846,42	411.350,12	D
1.1.2.3.01	CRÉDITOS A RECEBER	23.846,42	411.350,12	23.846,42	411.350,12	D
1.1.2.3.01.01	CRÉDITOS A RECEBER	23.846,42	411.350,12	23.846,42	411.350,12	D
1.1.2.3.01.01.002	VALORES EM TRANSITO A COMPENSAR	23.846,42	411.350,12	23.846,42	411.350,12	D
1.1.2.7	JUROS DE MORA, ATUALIZAÇÃO	1.656.813,34	702.825,41	97.658,61	2.261.980,14	D
1.1.2.7.01	JUROS DE MORA, ATUALIZAÇÃO	1.656.813,34	702.825,41	97.658,61	2.261.980,14	D
1.1.2.7.01.01	JUROS DE MORA, ATUALIZAÇÃO	1.656.813,34	702.825,41	97.658,61	2.261.980,14	D
1.1.2.7.01.01.001	JUROS DE MORA	1.119.278,80	409.202,06	72.258,88	1.456.221,98	D
1.1.2.7.01.01.002	ATUALIZAÇÃO MONETÁRIA	399.524,28	134.775,57	5.985,00	528.314,85	D
1.1.2.7.01.01.003	MULTAS	103.477,88	151.396,72	19.130,53	235.743,87	D
1.1.2.7.01.01.004	ENCARGOS S/ MULTAS - AUSÊNCIA	0,00	2.021,81	112,28	1.909,53	D
1.1.2.7.01.01.005	ENCARGOS S/ MULTAS - AUSÊNCIA	34.532,58	5.429,25	171,92	39.789,91	D
1.1.2.9	(-) AJUSTE DE PERDAS DE DEMAIS	-10.301.518,84	0,00	12.590.010,90	-22.891.529,74	C
1.1.2.9.01	(-) AJUSTE DE PERDAS DE DEMAIS	-10.301.518,84	0,00	12.590.010,90	-22.891.529,74	C
1.1.2.9.01.01	(-) AJUSTE DE PERDAS DE DEMAIS	-10.301.518,84	0,00	12.590.010,90	-22.891.529,74	C
1.1.2.9.01.01.001	(-) AJUSTE DE PERDAS DE DEMAIS	-10.301.518,84	0,00	12.590.010,90	-22.891.529,74	C

# NOTAS EXPLICATIVAS

## ÀS DEMONSTRAÇÕES FINANCEIRAS EM 31 DE MARÇO DE 2026.

### VARIAÇÕES PATRIMONIAIS DIMINUTIVAS

As variações patrimoniais diminutivas pagas antecipadamente referem-se a pagamentos realizados pelo Conselho Regional de Educação Física da 9ª Região - Estado do Paraná para coberturas de seguros e assinaturas de serviços com vigência de doze meses. Essas despesas são inicialmente reconhecidas como ativos e, posteriormente, baixadas mensalmente ao longo do período de vigência dos contratos. Os valores pagos antecipadamente são amortizados mensalmente, essa amortização é registrada na contabilidade através da transferência mensal do valor da despesa antecipada para a conta de despesas apropriada, refletindo corretamente o custo do serviço ou cobertura em cada exercício.

<b>1.1.9</b>	VAR. PATRIMONIAIS DIMINUTIVAS	7.543,79	1.783,33	3.130,66	6.196,46 D
1.1.9.1	PREMIOS DE SEGUROS A APROPRIAR	7.498,49	0,00	2.892,99	4.605,50 D
1.1.9.3	ASSINATURAS E ANUIDADES A	45,30	1.783,33	237,67	1.590,96 D

### ATIVO NÃO CIRCULANTE

O Ativo não circulante é o grupo de ativos para a operação de longo prazo. É composto por dois subgrupos: realizável a longo prazo e imobilizado.

# NOTAS EXPLICATIVAS

## ÀS DEMONSTRAÇÕES FINANCEIRAS EM 31 DE MARÇO DE 2026.

### REALIZÁVEL A LONGO PRAZO

Os valores a receber classificados no grupo Realizável a longo prazo são compostos por saldos de anuidades de exercícios anteriores em cobrança administrativa, sendo reconhecido na conta de Ajuste de Perdas aqueles valores que possivelmente não serão recebidos em razão de inadimplências no pagamento de anuidades de pessoas físicas e jurídicas.

1.2.1	ATIVO REALIZÁVEL A LONGO PRAZO	2.422.983,71	666.691,90	1.367.206,66	1.722.468,95 D
1.2.1.1	CRÉDITOS A LONGO PRAZO	2.422.983,71	666.691,90	1.367.206,66	1.722.468,95 D
1.2.1.1.01	CRÉDITOS A LONGO PRAZO -	2.422.983,71	666.691,90	1.367.206,66	1.722.468,95 D
1.2.1.1.01.01	CRÉDITOS TRIBUTÁRIOS A RECEBER	12.739.884,65	2.658,10	303.813,39	12.438.729,36 D
1.2.1.1.01.01.001	ANUIDADES - PESSOA FÍSICA	8.599.872,74	0,00	264.690,93	8.335.181,81 D
1.2.1.1.01.01.002	ANUIDADES - PESSOA JURÍDICA	4.140.011,91	2.658,10	39.122,46	4.103.547,55 D
1.2.1.1.01.02	MULTAS ADMINISTRATIVAS	826.403,36	0,00	28.258,65	798.144,71 D
1.2.1.1.01.02.002	MULTAS DE INFRAÇÕES - PESSOA	22.861,13	0,00	1.206,14	21.654,99 D
1.2.1.1.01.02.003	MULTAS POR INFRAÇÕES - PESSOA	803.542,23	0,00	27.052,51	776.489,72 D
1.2.1.1.01.03	JUROS DE MORA, ATUALIZAÇÃO	10.068.406,06	664.033,80	63.063,10	10.669.376,76 D
1.2.1.1.01.03.001	JUROS DE MORA	6.983.032,24	474.565,53	43.747,48	7.413.850,29 D
1.2.1.1.01.03.002	ATUALIZAÇÃO MONETÁRIA	2.778.293,02	189.125,83	16.148,34	2.951.270,51 D
1.2.1.1.01.03.003	MULTAS	307.080,80	342,44	3.167,28	304.255,96 D
1.2.1.1.01.99	(-) AJUSTES PERDAS DE CRÉD. LONGO	-21.211.710,36	0,00	972.071,52	-22.183.781,88 C
1.2.1.1.01.99.001	(-) AJUSTES PERDAS DE CRÉD. LONGO	-21.211.710,36	0,00	972.071,52	-22.183.781,88 C

# NOTAS EXPLICATIVAS

## ÀS DEMONSTRAÇÕES FINANCEIRAS EM 31 DE MARÇO DE 2026.

### IMOBILIZADO

Compreende o somatório dos bens móveis e imóveis adquiridos pelo CREF9/PR, os quais estão registrados com base no valor de aquisição. Os bens móveis são compostos por móveis e utensílios de escritório, máquinas e equipamentos, instalações, utensílios de copa e cozinha, veículos (uso administrativo), equipamentos de informática, sistemas de informática, biblioteca e telefones. Os bens imóveis são compostos por sede, obras em andamento e terrenos.

1.2.3	IMOBILIZADO	9.878.440,08	0,00	111.409,20	9.767.030,88 D
1.2.3.1	BENS MÓVEIS	1.838.413,85	0,00	0,00	1.838.413,85 D
1.2.3.2	BENS IMÓVEIS	9.994.990,85	0,00	0,00	9.994.990,85 D
1.2.3.8	(-) DEPRECIÇÃO, EXAUSTÃO E	-1.954.964,62	0,00	111.409,20	-2.066.373,82 C

Cabe destacar que a rubrica 1.2.3.2.01.01.009 TERRENOS, cujo saldo é de R\$ 1.305.000,00, refere-se ao bem localizado na Rua Amintas de Barros nº 581, Centro, Curitiba/PR, que foi colocado à venda através de leilão no exercício de 2023. Até a data de fechamento das demonstrações contábeis, não foram recebidos quaisquer lances ou propostas.

Por fim, embora tenha sido realizado Inventário dos Bens Patrimoniais, não foram realizados os ajustes necessários no Módulo Contabilidade e no Módulo de Bens Patrimoniais do Sistema SPIDEWARE, em virtude da necessidade de contratação de empresa especializada em perícia para avaliação dos bens registrados no patrimônio da entidade.

# NOTAS EXPLICATIVAS

## ÀS DEMONSTRAÇÕES FINANCEIRAS EM 31 DE MARÇO DE 2026.

### PASSIVO CIRCULANTE

O Passivo Circulante representa as obrigações da entidade que são exigíveis no curto prazo, ou seja, aquelas que deverão ser liquidadas dentro do ciclo operacional normal da entidade ou no prazo de até 12 meses a partir da data do balanço. Os saldos demonstrados são provenientes de despesas liquidadas e não pagas até 31/03/2026.

<b>2</b>	PASSIVO E PATRIMÔNIO LÍQUIDO	28.348.643,14	12.338.886,06	19.537.045,97	35.546.803,05 C
<b>2.1</b>	PASSIVO CIRCULANTE	2.129.043,89	11.984.842,82	12.427.449,11	2.571.650,18 C
<b>2.1.1</b>	OBRIGAÇÕES TRABALHISTAS E	131.529,13	2.080.651,41	2.070.537,31	121.415,03 C
<b>2.1.3</b>	FORNCEDORES E CONTA A PAGAR A	362.408,34	2.977.092,21	2.811.237,36	196.553,49 C
<b>2.1.4</b>	OBRIGAÇÕES FISCAIS A CURTO PRAZO	89.793,31	189.457,34	145.047,10	45.383,07 C
<b>2.1.7</b>	PROVISÕES A CURTO PRAZO	1.335.423,61	5.895.592,89	6.591.828,63	2.031.659,35 C
<b>2.1.8</b>	DEMAIS OBRIGAÇÕES A CURTO PRAZO	209.889,50	842.048,97	808.798,71	176.639,24 C

# NOTAS EXPLICATIVAS

## ÀS DEMONSTRAÇÕES FINANCEIRAS EM 31 DE MARÇO DE 2026.

### DAS PROVISÕES

O valor reconhecido como provisão deve ser a melhor estimativa do desembolso exigido para se extinguir a obrigação presente na data das demonstrações contábeis. É o valor correspondente ao que a entidade racionalmente pagaria.

<b>2.1.7</b>	PROVISÕES A CURTO PRAZO	1.335.423,61	5.895.592,89	6.591.828,63	2.031.659,35 C
2.1.7.5	PROVISÃO PARA REPARTIÇÃO DE	723.890,51	5.755.264,72	6.398.920,14	1.367.545,93 C
2.1.7.9	OUTRAS PROVISÕES A CURTO PRAZO	611.533,10	140.328,17	192.908,49	664.113,42 C
<b>2.2.7</b>	PROVISÕES A LONGO PRAZO	319.316,07	354.043,24	219.592,02	184.864,85 C
2.2.7.5	PROVISÃO PARA REPARTIÇÃO DE	319.316,07	354.043,24	219.592,02	184.864,85 C

# DA ANÁLISE DOS RESULTADOS

## DOS RESULTADOS

A apuração apresentada nestas notas reflete a atual situação deste Regional tal qual, as ocorrências e fatos acontecidos. Os valores demonstram uma capacidade de fluxo financeiro e de sua sustentabilidade econômica.

## DO RESULTADO PATRIMONIAL

O resultado patrimonial é calculado pela diferença entre as Variações Patrimoniais Aumentativas e as Variações Patrimoniais Diminutivas, e o montante de R\$ 6.889.641,04 indica a apuração de um superávit financeiro no 1º Trimestre de 2026.


## DA ANÁLISE DOS RESULTADOS

Considerando as demonstrações contábeis elaboradas em observância às normas contábeis vigentes, quanto à situação orçamentária, financeira e patrimonial, verificou-se que o CREF9/PR não possui qualquer incerteza relevante, relacionada com eventos ou condições que possam lançar dúvidas significativas acerca da capacidade da entidade de honrar seus pagamentos ou qualquer outro compromisso assumido.

Curitiba, 31 de março de 2026.



LEILA CRISTINA G. OLIVEIRA  
Contadora  
CRC PR 053671/O-2



GUSTAVO CHAVES BRANDÃO  
Presidente CREF9/PR  
CREF 004955-G/PR

## RELATO DESENVOLVIDO POR:

**Felipe de Carvalho de Oliveira**  
*Diretoria Executiva*

**Karen Ximarelli da Silva Jachimowski**  
*Supervisão Administrativa*

**Larissa Corso Biscaia**  
*Contadora*

**Design Editorial:**  
**Monique de Andrade**  
*Assessoria de Comunicação*

**cref9/PR**

**Conselho Regional de Educação Física**  
da 9ª Região